



MARZO
2026

70
CENTROS
TURÍSTICOS

Cabo San Lucas, Baja California Sur, Méx.

REPORTE DE MONITOREO HOTELERO

Dirección General de Integración de Información Sectorial / Dirección de Información.



2026
año de
Margarita
Maza

DIRECTORIO

Josefina Rodríguez Zamora
Secretaria de Turismo

Patricio Carlos Carezzana
Titular de la Unidad de Información y Política Turística

Heliodoro Vidal Velázquez
Director General de Integración de Información Sectorial

Marco Antonio Romero Sarabia
Director de Información



Turismo
Secretaría de Turismo



DATATUR
Análisis Integral del Turismo



Cuartos Ocupados Promedio



Turismo
Secretaría de Turismo



Marzo 2026

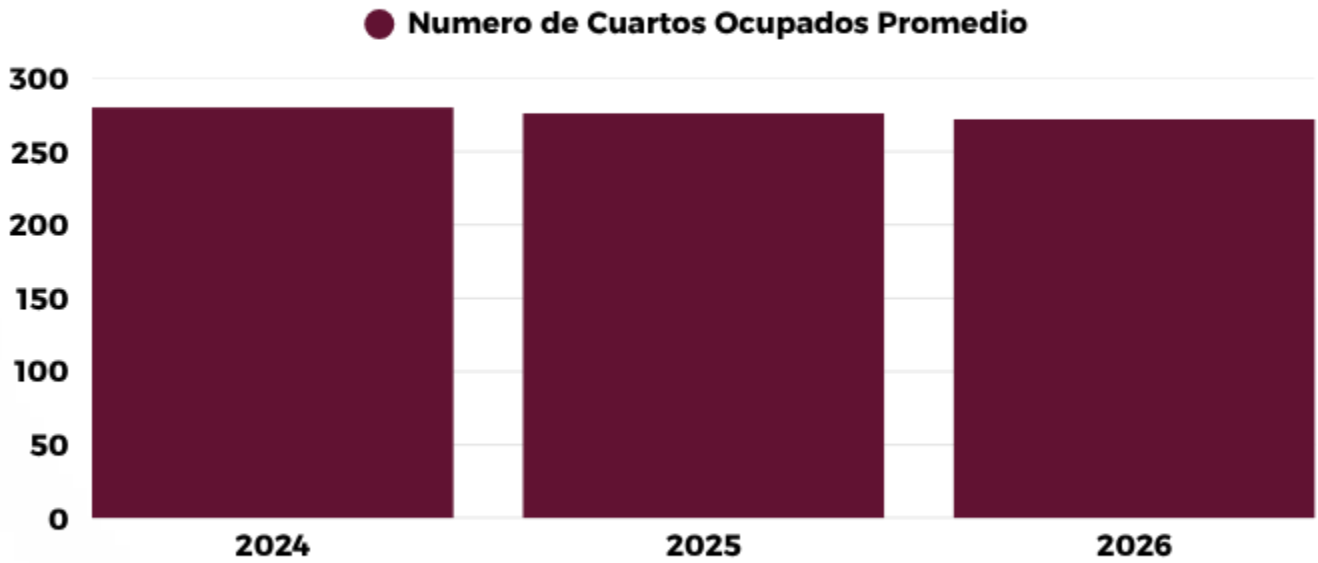
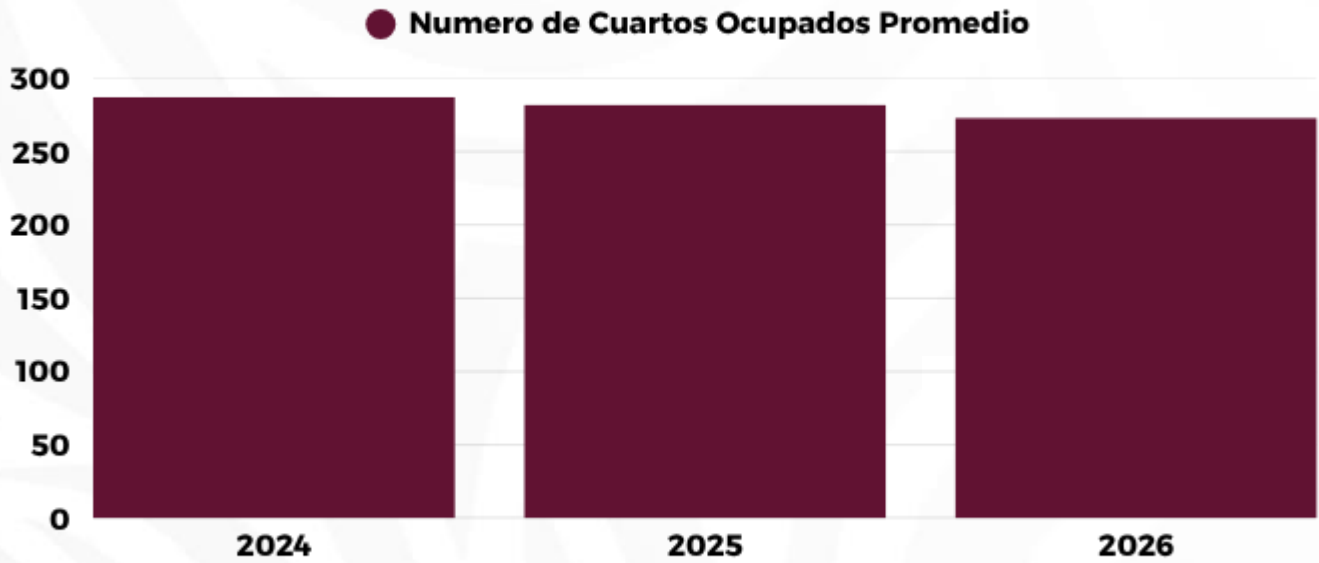
Acumulado de Enero a Marzo 2026

Cuartos ocupados promedio

287,931 -1.8%▼ 282,798 -3.3%▼ 273,431

274,942 -0.8%▼ 272,718 -0.1%▼ 272,549

Porcentaje de ocupación



Llegada de turistas

Ranking porcentaje de ocupación mes

Ranking porcentaje de ocupación acumulado



Porcentaje de Ocupación



Turismo
Secretaría de Turismo



Cuartos ocupados promedio

Porcentaje de ocupación

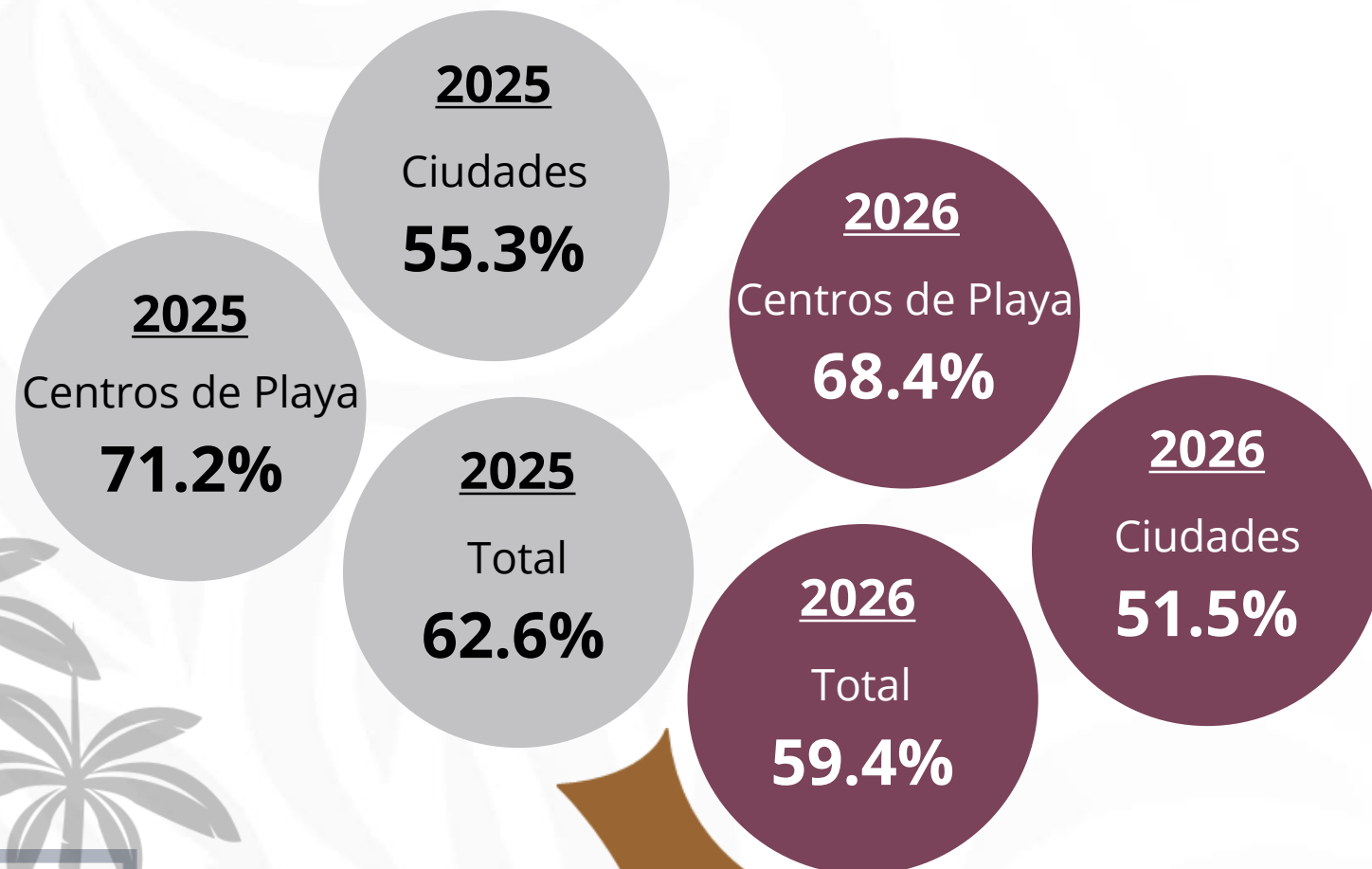
Llegada de turistas

Ranking porcentaje de ocupación mes

Ranking porcentaje de ocupación acumulado

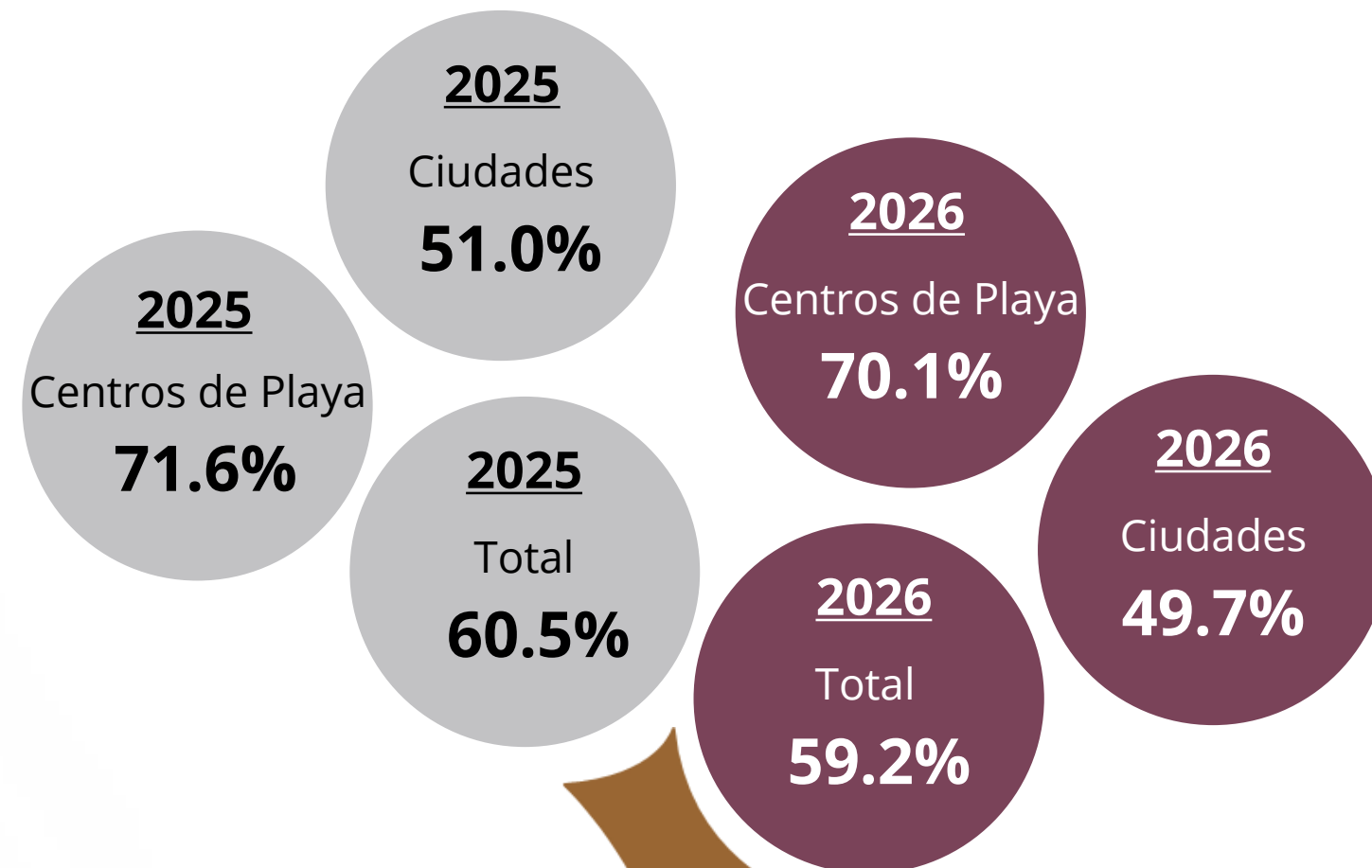


Marzo 2026



Diferencia 2026 vs. 2025: +3.3 P.P.

Acumulado de Enero a Marzo 2026



Diferencia 2026 vs. 2025: -1.3 P.P.

Llegada de turistas



Variación 2026 vs. 2025

Nacionales
-3.7%

Extranjeros
-5.6%

-4.3%

Turistas a cuartos de hotel

5,289,615

2,098,648

7,388,263



Variación 2026 vs. 2025

Nacionales
0.7%

Extranjeros
-2.8%

-0.4%

Turistas a cuartos de hotel

15,001,276

6,090,636

21,091,912

Cuartos ocupados promedio

Porcentaje de ocupación

Llegada de turistas

Ranking porcentaje de ocupación mes

Ranking porcentaje de ocupación acumulado



Ranking por % ocupación



Turismo
Secretaría de Turismo



Marzo

2025

2026

1 Playacar, Q. Roo.

86.4% 90.5%

2 Akumal, Q. Roo..

75.8% 83.3%

3 Cabo San Lucas, B.C.S.

84.4% 82.2%

4 Nuevo Nayarit, Nay.

81.0% 78.7%

5 Cancún, Q. Roo.

78.7% 78.2%

6 Playa Del Carmen, Q. Roo.

80.9% 75.0%

7 Bahías De Huatulco, Oax.

71.5% 72.9%

8 San José Del Cabo, B.C.S.

71.1% 71.4%

9 Z. C. Los Cabos, B.C.S.

67.6% 71.4%

10 Ciudad Juárez, Chih.

72.1% 71.2%



Cuartos
ocupados
promedio

Porcentaje de
ocupación

Llegada de
turistas

Ranking
porcentaje de
ocupación
mes

Ranking
porcentaje de
ocupación
acumulado



Ranking por % ocupación



Turismo
Secretaría de Turismo



Acumulado de Enero a Marzo

2025

2026

1 Playacar, Q. Roo.

89.9%

91.4%

2 Nuevo Nayarit, Nay.

84.5%

81.6%

3 Cabo San Lucas, B.C.S.

82.9%

81.4%

4 Akumal, Q. Roo.

77.8%

80.4%

5 Cancún, Q. Roo.

78.5%

78.4%

6 Playa Del Carmen, Q. Roo.

81.5%

77.3%

7 Bahías De Huatulco, Oax.

75.5%

76.9%

8 Z. C. Los Cabos, B.C.S.

70.8%

74.7%

9 Puerto Vallarta, Jal.

83.5%

73.7%

10 San José Del Cabo, B.C.S.

70.8%

70.3%



Cuartos
ocupados
promedio

Porcentaje de
ocupación

Llegada de
turistas

Ranking
porcentaje de
ocupación
mes

Ranking
porcentaje de
ocupación
acumulado



Resumen:

- Durante el periodo de enero - marzo 2026 se registraron 272,549 total de cuartos ocupados promedio, lo que representa un decremento de -0.1% en comparación con 2025.
- Se registró la llegada de 21 millones 91 mil 912 turistas totales a cuartos de hotel, cifra que refleja un decremento de -0.4% respecto al mismo periodo de 2025.
- El porcentaje de ocupación hotelera total alcanzó 59.2%, siendo un decremento de -1.3 puntos porcentuales en comparación con el mismo periodo del año anterior.
- Para los centros de playa, el nivel de ocupación fue de 70.1% que contrasta con el 71.6% registrado en 2025, lo que significa un decremento de -1.5 puntos porcentuales.
- En los destinos de ciudad, el porcentaje de ocupación registró 49.7%, que en relación con el 51.0% registrado en 2025, hubo un decremento de -1.3 puntos porcentuales.
- Por centros turísticos destacan para el periodo enero-marzo: Playacar (91.4%), Nuevo Nayarit (81.6%), Cabo San Lucas (81.4%), Akumal (80.4%), y Cancún (78.4%) con los mayores niveles de ocupación.

