



Gobierno de  
**México**


**Turismo**  
Secretaría de Turismo

# TURISMO en cifras

Enero 2025



# Contenidos



**6**

**Turismo  
internacional**



**10**

**Transporte  
aéreo**



**17**

**Alojamiento**



**22**

**Museos y zonas  
arqueológicas**



**25**

**Economía**



**28**

**Cruceros**





Gobierno de  
**México**

**Turismo**  
Secretaría de Turismo



**DATATUR** 360  
Análisis Integral del Turismo

# DIRECTORIO



**Josefina Rodríguez Zamora**

Secretaria de Turismo

**Nathalie Desplas Puel**

Titular de la Unidad de Información y Política Turística

**Heliodoro Vidal Velázquez**

Director General de Integración de Información Sectorial

**Arturo Rafael Constantini Torres**

Director de Análisis Regional



# GLOSARIO

## TURISMO

Comprende las actividades que realizan las personas durante sus viajes y estancias en lugares distintos al de su entorno habitual, por un período de tiempo consecutivo inferior a un año, con fines de ocio, y otros motivos no relacionados con el ejercicio de una actividad remunerada en el lugar visitado.



## TURISTA (VISITANTE QUE PERNOCTA)

Un visitante (interno, receptor o emisor) se clasifica como turista (o visitante que pernocta) si su viaje incluye una pernoctación, o como visitante del día (o excursionista) en caso contrario.

## BALANZA TURÍSTICA

Es la parte de la balanza de pagos que contempla los ingresos de divisas por los visitantes internacionales (exportaciones) y el egreso de divisas por los nacionales que salen al exterior (importaciones). Se utiliza para registrar el equilibrio o desequilibrio en el que se encuentran estas transacciones respecto al exterior y se expresan en déficit o superávit; el primero cuando son mayores las importaciones; y el segundo cuando son mayores las exportaciones.

## VISITANTE DEL DÍA O EXCURSIONISTA

Un visitante (interno, receptor o emisor) se clasifica como turista (o visitante que pernocta) si su viaje incluye una pernoctación, o como visitante del día (o excursionista) en caso contrario.



## ACTIVIDAD TURÍSTICA

Comprende aquellos actos que realizan las personas para que puedan acontecer hechos de carácter Turístico-Recreacional. Es la suma de todas aquellas empresas que invierten valiosos recursos para producir bienes y servicios en beneficio de las comunidades anfitrionas.



## VISITANTE

Un visitante es una persona que viaja a un destino principal distinto al de su entorno habitual, por una duración inferior a un año, con cualquier finalidad principal (ocio, negocios u otro motivo personal) que no sea la de ser empleado por una entidad residente en el país o lugar visitado.

Fuente: DATATUR Glosario y RIET 2008, conceptos que se utilizan en el sector turismo del país, tomando como fuente las definiciones usadas por la Organización Mundial de Turismo (OMT).

<http://www.datatur.sectur.gob.mx/SitePages/IndCtaVialInternacionales.aspx> <https://www.unwto.org/es/tourism-statistics/on-basic-tourism-statistics-irts-2008>

# RESUMEN ESTADÍSTICO

Llegada de turistas internacionales



**3.9**  
Millones de turistas  
▲ **+8.5%**

Ingresos en divisas por visitantes internacionales

**3.35 mil**  
Millones de dólares  
▲ **+6.5%**



Llegada vía aérea de turistas que residen en Estados Unidos

**1.19**  
Millones de turistas  
▲ **+8.5%**



Llegada vía aérea de pasajeros nacionales e internacionales



**10.7**  
Millones de pasajeros  
▲ **+5.5%**

Pasajeros en cruceros que arribaron en México

**1.1**  
Millones de pasajeros  
▲ **+10.4%**



Llegada de turistas nacionales e internacionales que llegaron a cuartos de hotel

**6.6**  
Millones de turistas  
▲ **+0.4%**



Nota: Los porcentajes reflejados representan el incremento o disminución comparados al mismo periodo del 2024.



**Turismo**  
Secretaría de Turismo



# 1

# Turismo internacional



**Turismo  
internacional**

Transporte  
aéreo

Alojamiento

Museos y zonas  
arqueológicas

Economía

Cruceros

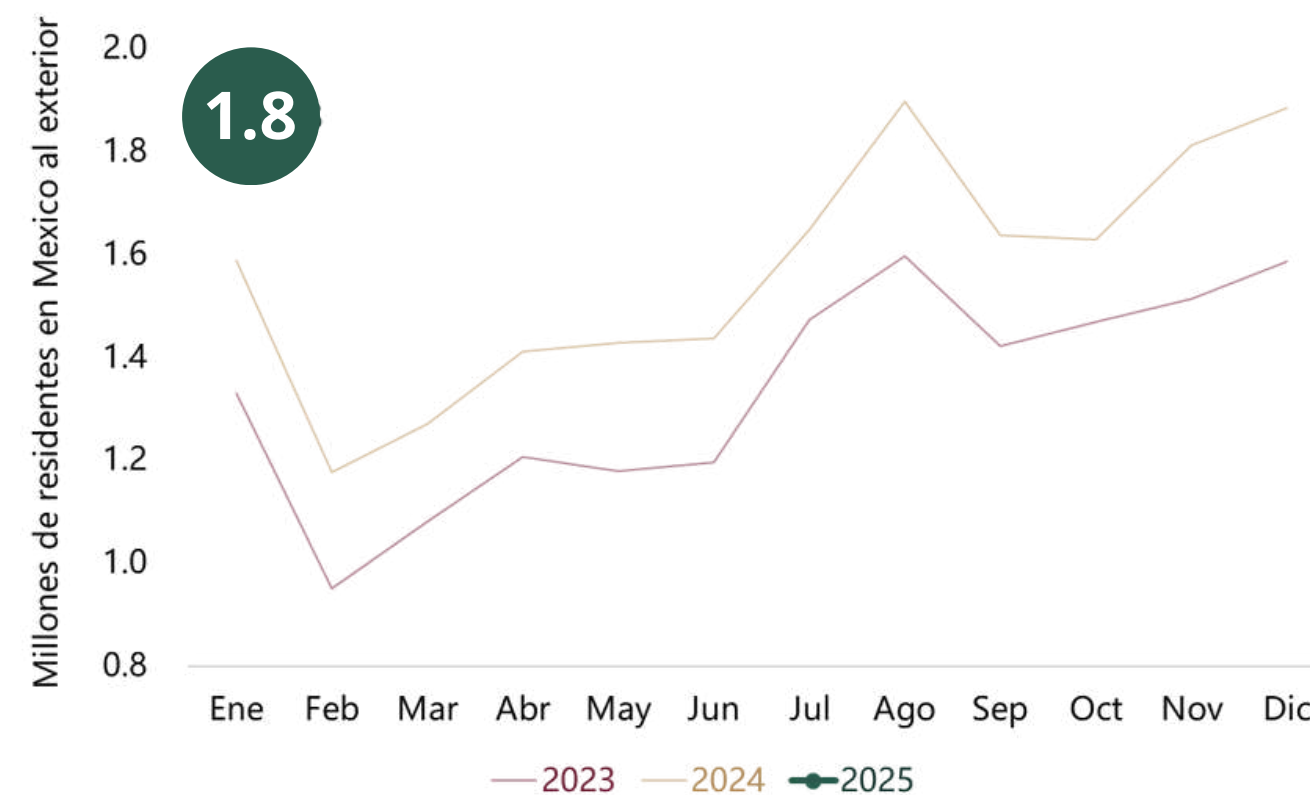
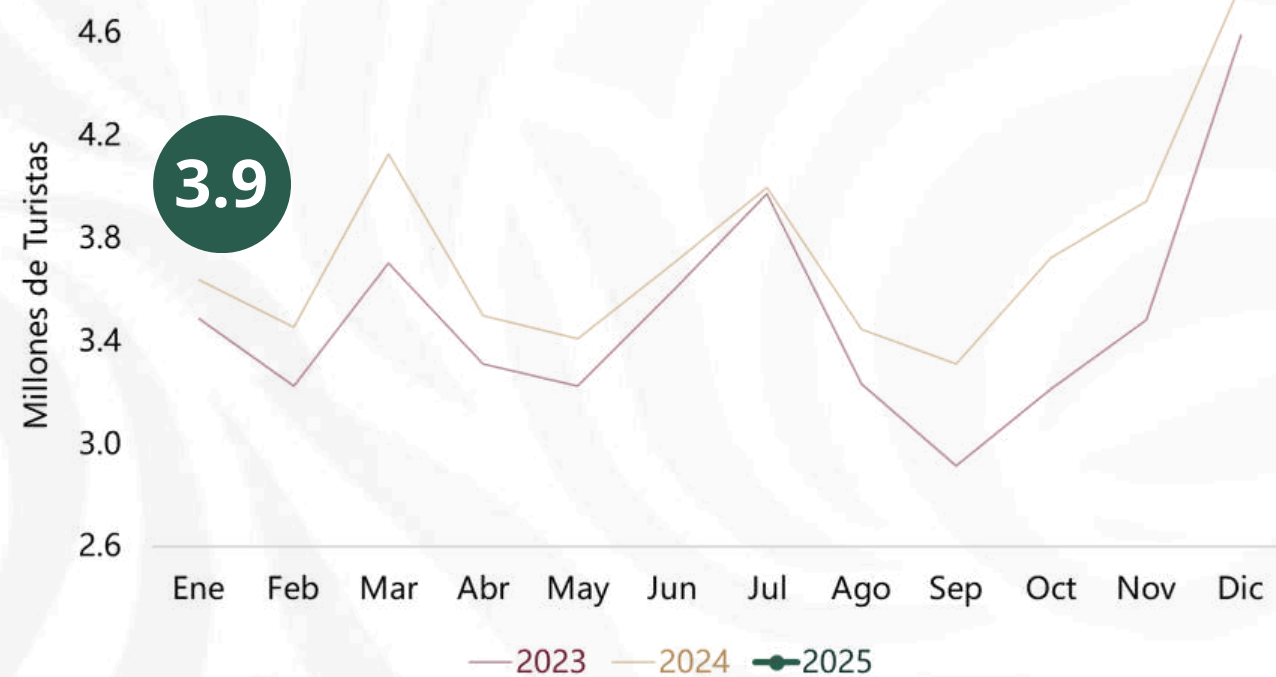


## LLEGADA DE TURISTAS A MÉXICO

Enero 2025: 3 millones 948 mil turistas internacionales llegaron a México, equivalente a un incremento del 8.5%

## SALIDA DE TURISTAS AL EXTERIOR

Enero 2025: 1 millón 846 mil turistas internacionales salieron de México, equivalente a un incremento del 16.2%



Nota: En las gráficas la suma de datos mensuales, no coincide con el acumulado del periodo debido al redondeo de cifras.  
Fuente: INEGI

<http://www.datatur.sectur.gob.mx/SitePages/VisitantesInternacionales.aspx>

## GASTO DE VISITANTES INTERNACIONALES

### A MÉXICO

Enero 2025: **3,347 millones de dólares** ingresaron a México, un aumento del **6.5%** respecto a 2024.



### AL EXTERIOR

Enero 2025: **1,082 millones de dólares** fue el gasto de residentes en México al exterior, un aumento del **40.2%** respecto a 2024.



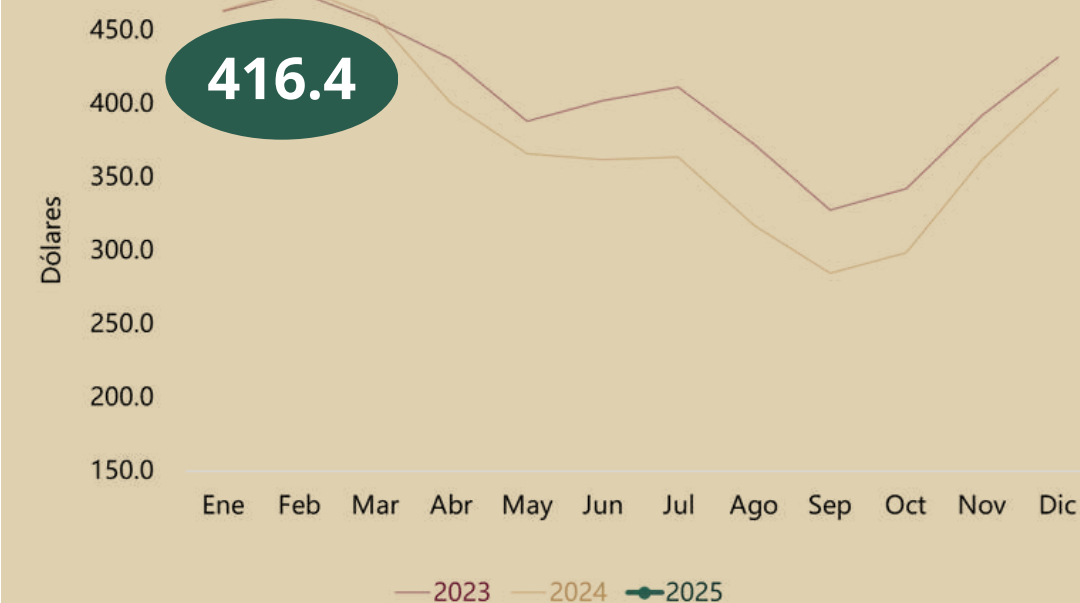
Nota: En las gráficas, la suma de datos mensuales no coincide con el acumulado debido al redondeo de cifras.  
Fuente: INEGI.

<http://www.datatur.sectur.gob.mx/SitePages/VisitantesInternacionales.aspx>



## GASTO PROMEDIO DE VISITANTES INTERNACIONALES

Enero 2025: Gasto promedio de **416.4 dólares**, una disminución del **-10.2%** contra enero de 2024.



Fuente: INEGI.

<http://www.datatur.sectur.gob.mx/SitePages/VisitantesInternacionales.aspx>



# ÍNDICE DE LA CUENTA DE VIAJEROS INTERNACIONALES ENERO 2025

Los Índices de la Cuenta de Viajeros Internacionales, que abarcan tanto los ingresos como el flujo de personas que ingresan al país, tienen como objetivo medir las variaciones mensuales y anuales acumuladas para realizar un seguimiento detallado de la actividad turística internacional.

## INGRESOS



En enero de 2025 el ICVI acumulado para los Ingresos (Gastos) Totales pasó de 161.13 en enero de 2024 a 171.56

**+6.47%**



El ICVI acumulado para los Ingresos (Gastos) por Turistas de Internación aumentó de 166.87 en enero de 2024 a 171.43

**+2.73%**



El ICVI acumulado para los Ingresos (Gastos) por Turistas de Internación vía aérea pasó de 175.88 en enero de 2024 a 180.64

**+2.71%**



## PERSONAS



En enero de 2025 el ICVI acumulado para los Turistas Internacionales aumentó de 99.72 en enero de 2024 a 108.23

**+8.53%**



El ICVI acumulado para los Turistas de Internación incrementó de 109.65 en enero de 2024 a 109.93

**+0.26%**



El ICVI acumulado para los Turistas de Internación vía aérea pasó de 123.69 en enero de 2024 a 122.66

**-0.83%**



**Turismo**  
Secretaría de Turismo



# 2

## Transporte aéreo



Turismo  
internacional

**Transporte  
aéreo**

Alojamiento

Museos y zonas  
arqueológicas

Economía

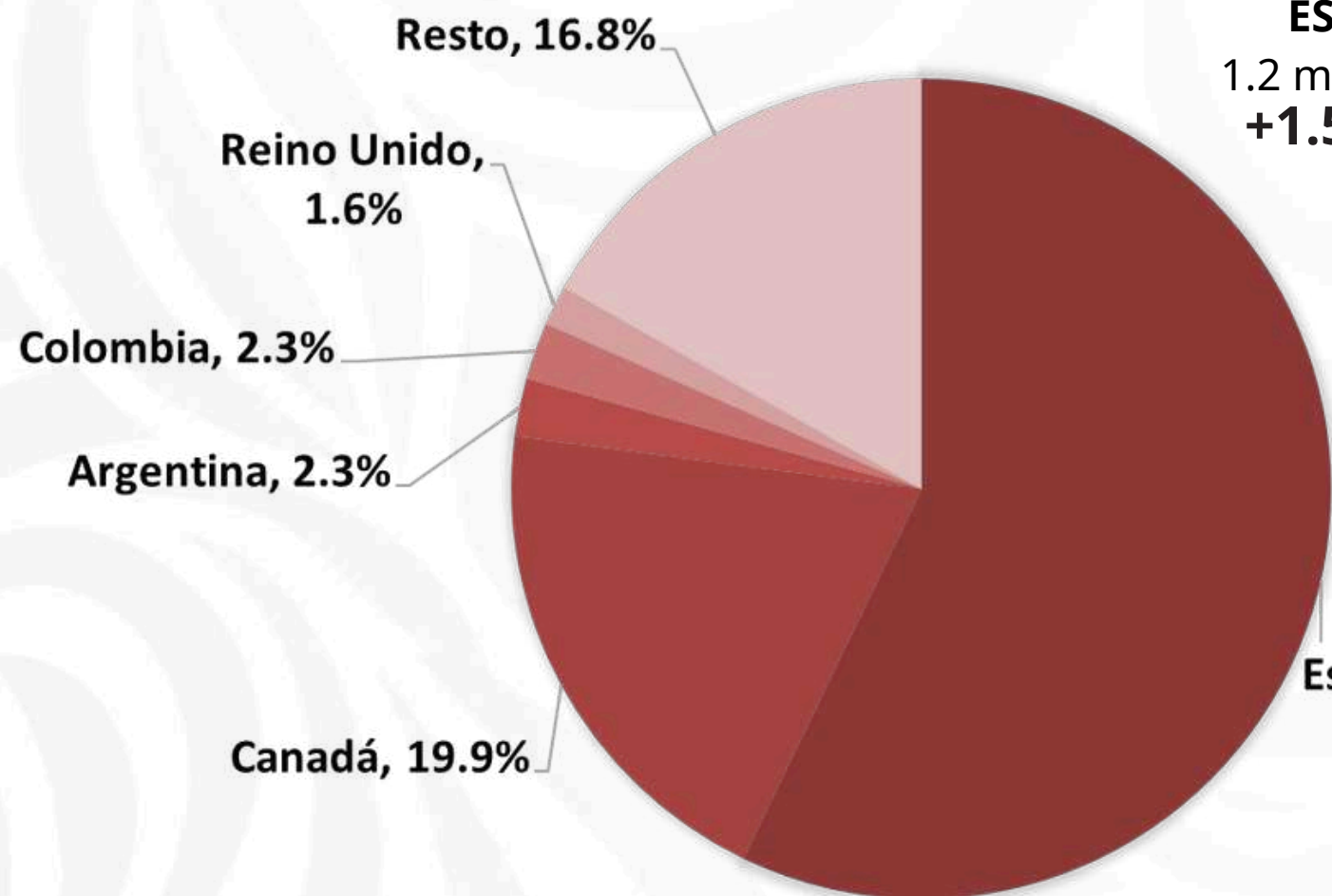
Cruceros



## NACIONALIDADES DE PASAJEROS QUE LLEGAN A MÉXICO

Enero 2025: arribaron **2.1 millones de pasajeros** extranjeros vía aérea por nacionalidad, un aumento del **0.2%** respecto a 2024.

### Participación de mercado



**ESTADOS UNIDOS**  
1.2 millones de pasajeros  
**+1.5%** mayor a 2024.

**CANADÁ**  
419 mil 136 pasajeros,  
**+5.5%** mayor a 2024.

**REINO UNIDO**  
33 mil 31 pasajeros,  
**-6.3%** menor a 2024.

**COLOMBIA**  
47 mil 455 pasajeros,  
**-21.1%** menor a 2024.

**ARGENTINA**  
48 mil 95 pasajeros,  
**+27.1%** mayor a 2024.

**RESTO DE NACIONALIDADES**  
354 mil 263 pasajeros,  
**-8%** menor a 2024.

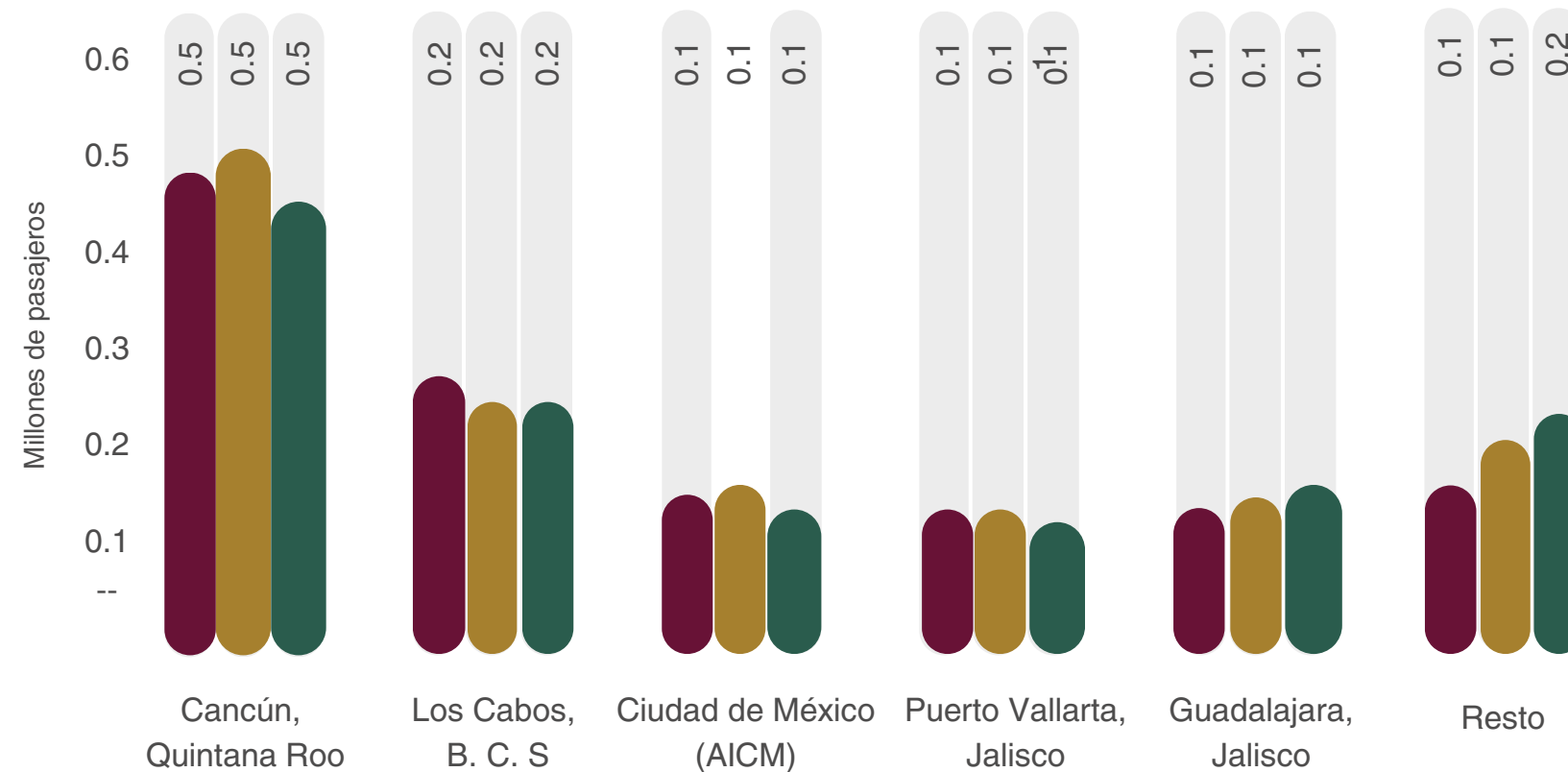
Nota: En la gráfica, la suma de datos mensuales no coincide con el acumulado del periodo debido al redondeo de cifras.  
Fuente: Unidad de Política Migratoria, Registro e Identidad de Personas de la Secretaría de Gobernación.  
<http://www.datatur.sectur.gob.mx/SitePages/Visitantes%20por%20Nacionalidad.aspx>



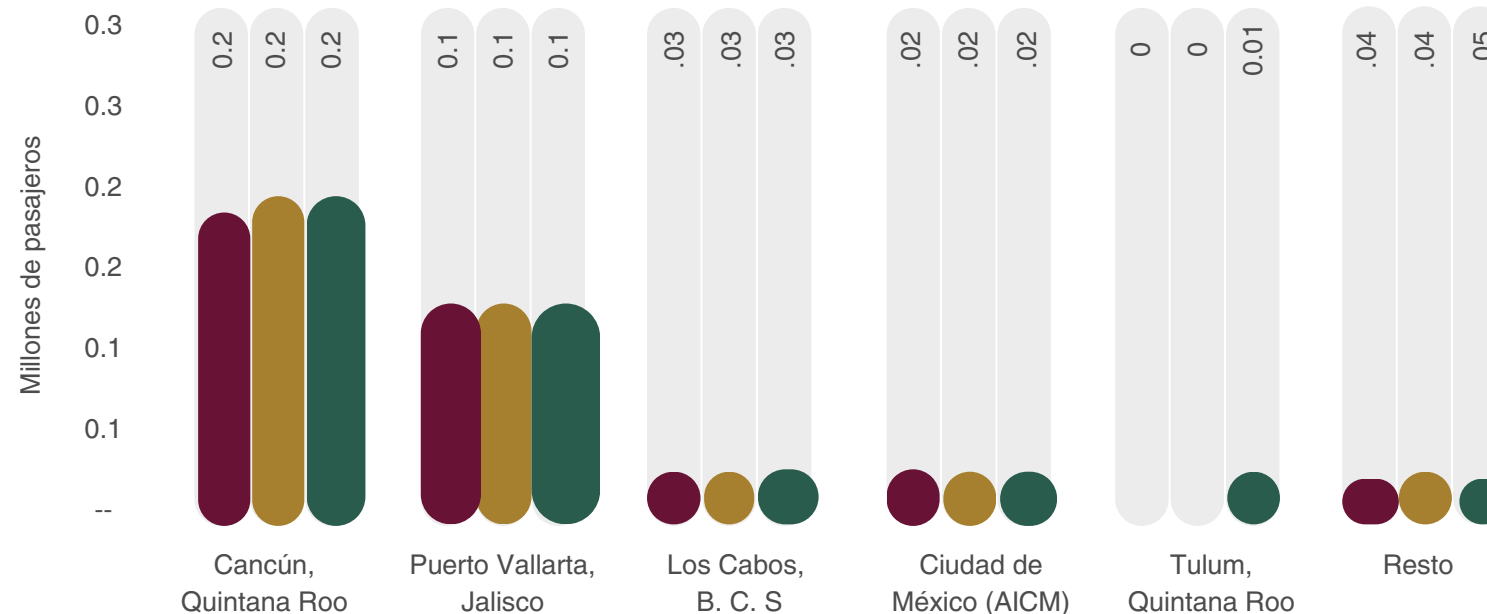
■ 2023 ■ 2024 ■ 2025

## PASAJEROS ESTADOUNIDENSES A MÉXICO

Enero 2025: **1.2 millones de pasajeros estadounidenses** llegaron vía aérea, un aumento del **1.5%** con respecto a 2024.



■ 2023 ■ 2024 ■ 2025



## PASAJEROS CANADIENSES A MÉXICO

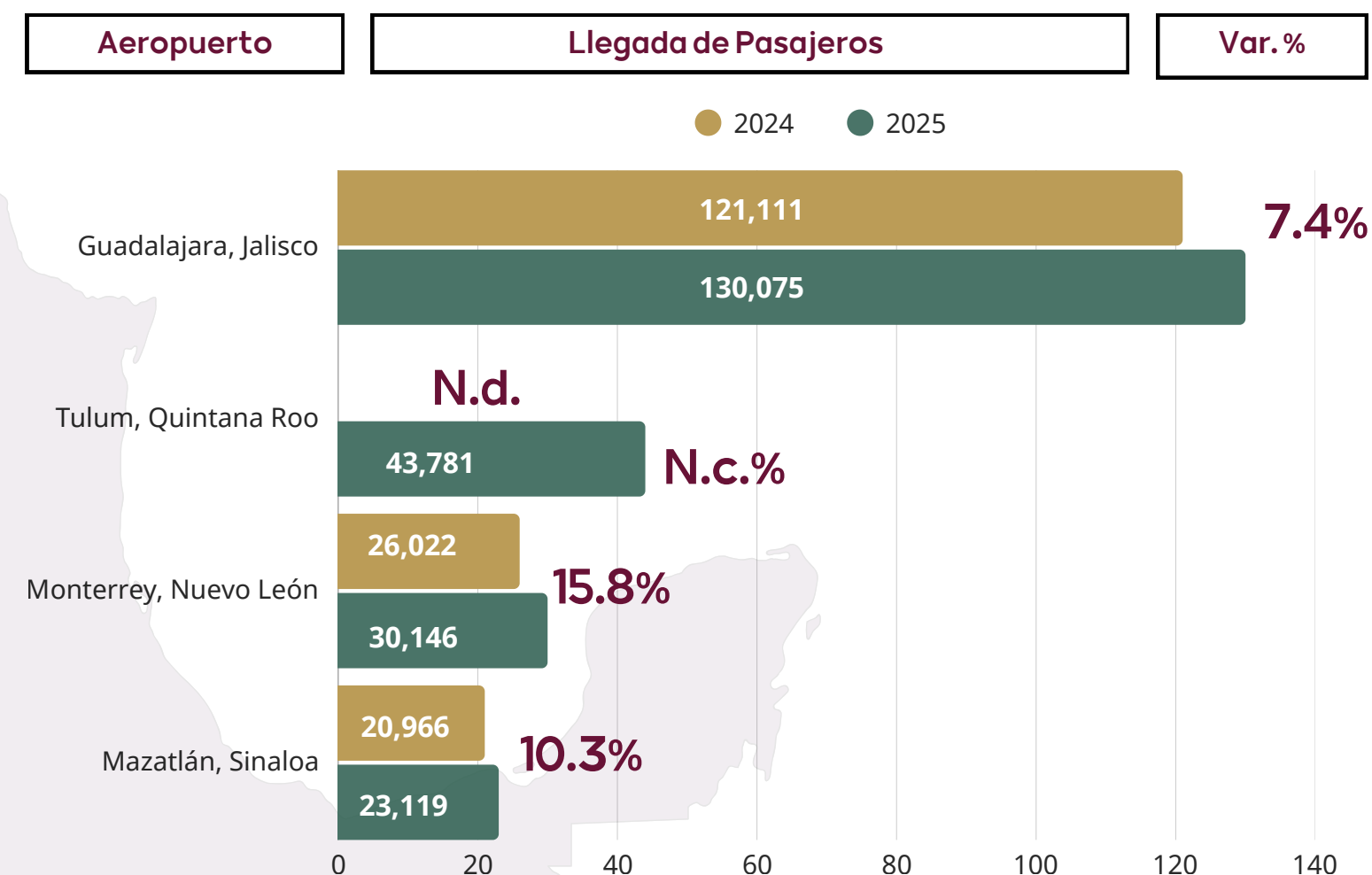
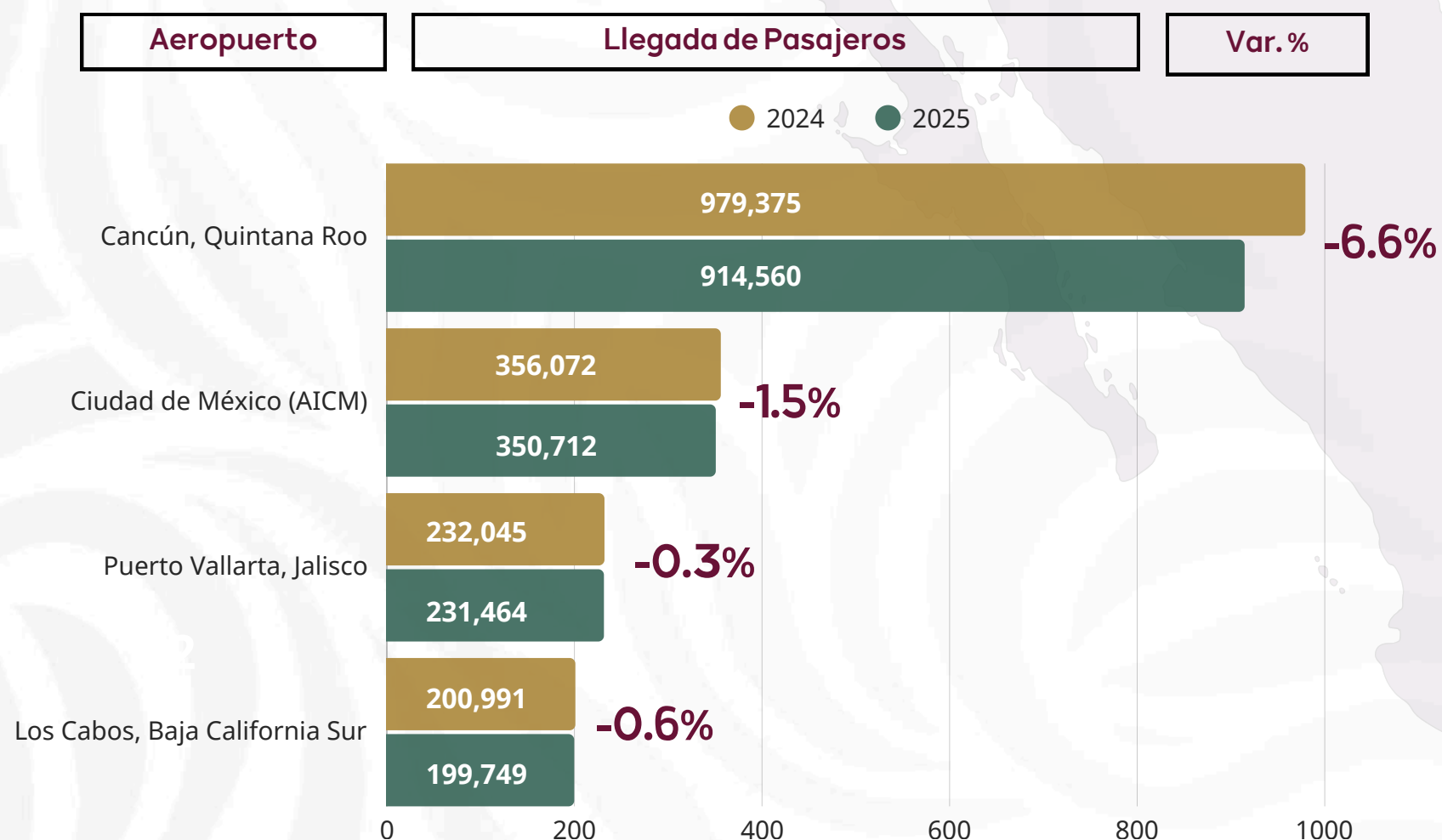
Enero 2025: **419 mil 136 pasajeros canadienses** llegaron por vía aérea, un aumento del **5.5%** con respecto a 2024.

Fuente: Unidad de Política Migratoria, Registro e Identidad de Personas de la Secretaría de Gobernación.  
<http://www.datatur.sectur.gob.mx/SitePages/Visitantes%20por%20Nacionalidad.aspx>



# PASAJEROS EXTRANJEROS A PRINCIPALES AEROPUERTOS POR NACIONALIDAD

Enero 2025: los aeropuertos con mayor número de turistas extranjeros en México fueron **Cancún, Ciudad de México, Puerto Vallarta, Los Cabos, Guadalajara, Tulum, Monterrey y Mazatlán**, concentrando el **91.4%** de las llegadas internacionales por nacionalidad.



N. d. No disponible  
N. c. No comparable

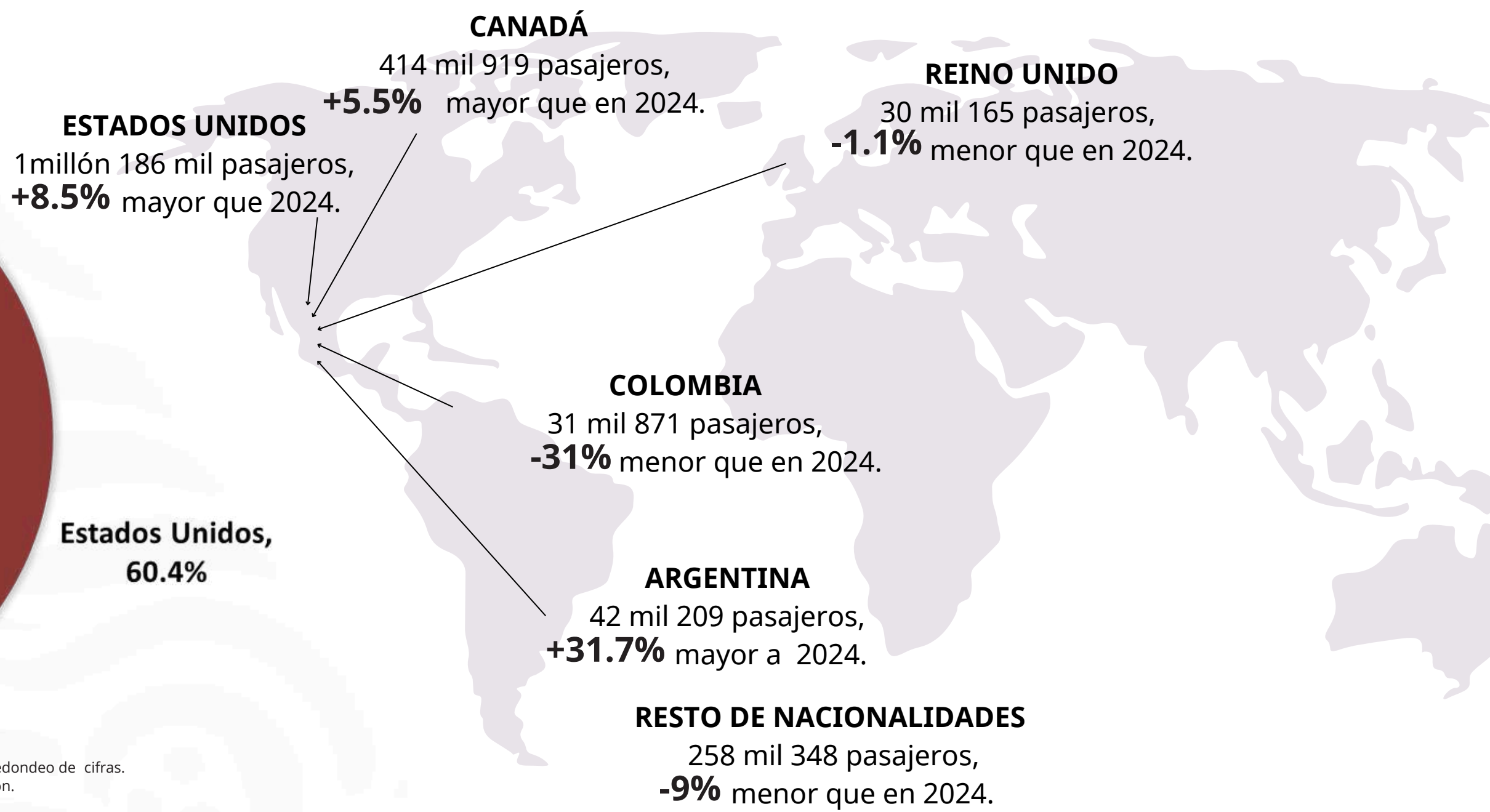
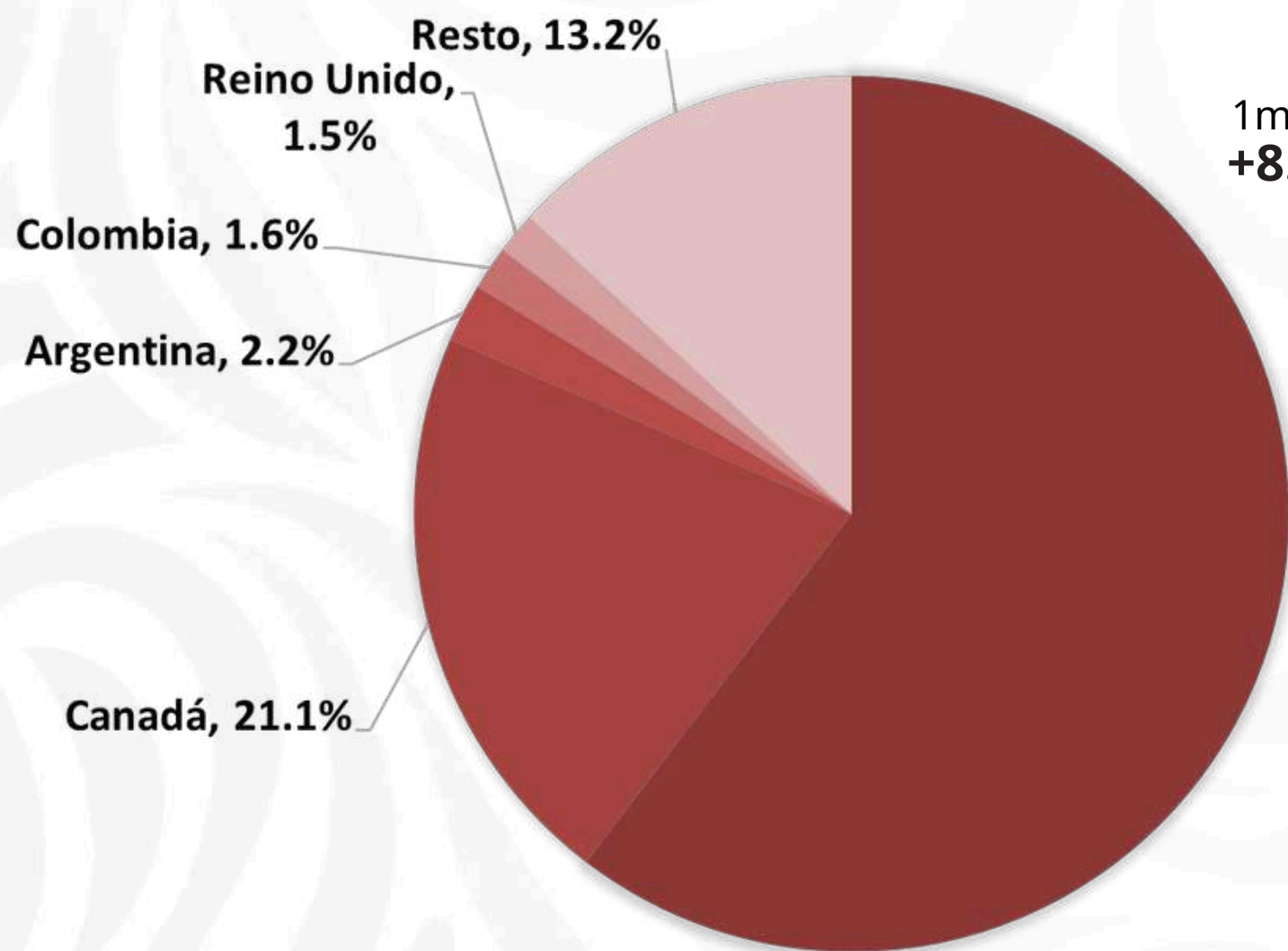
Nota: Las cifras se refieren a eventos debido a que una misma persona pudo haber entrado al país en más de una ocasión.  
Fuente: Unidad de Política Migratoria, Registro e Identidad de Personas de la Secretaría de Gobernación.

<http://www.datatur.sectur.gob.mx/SitePages/Visitantes%20por%20Nacionalidad.aspx>

## PASAJEROS POR PAÍS DE RESIDENCIA A MÉXICO

Enero 2025: Llegaron **1 millón 963 mil** turistas extranjeros vía aérea por país de residencia, superior en **5.8%** respecto a 2024.

### Participación de mercado

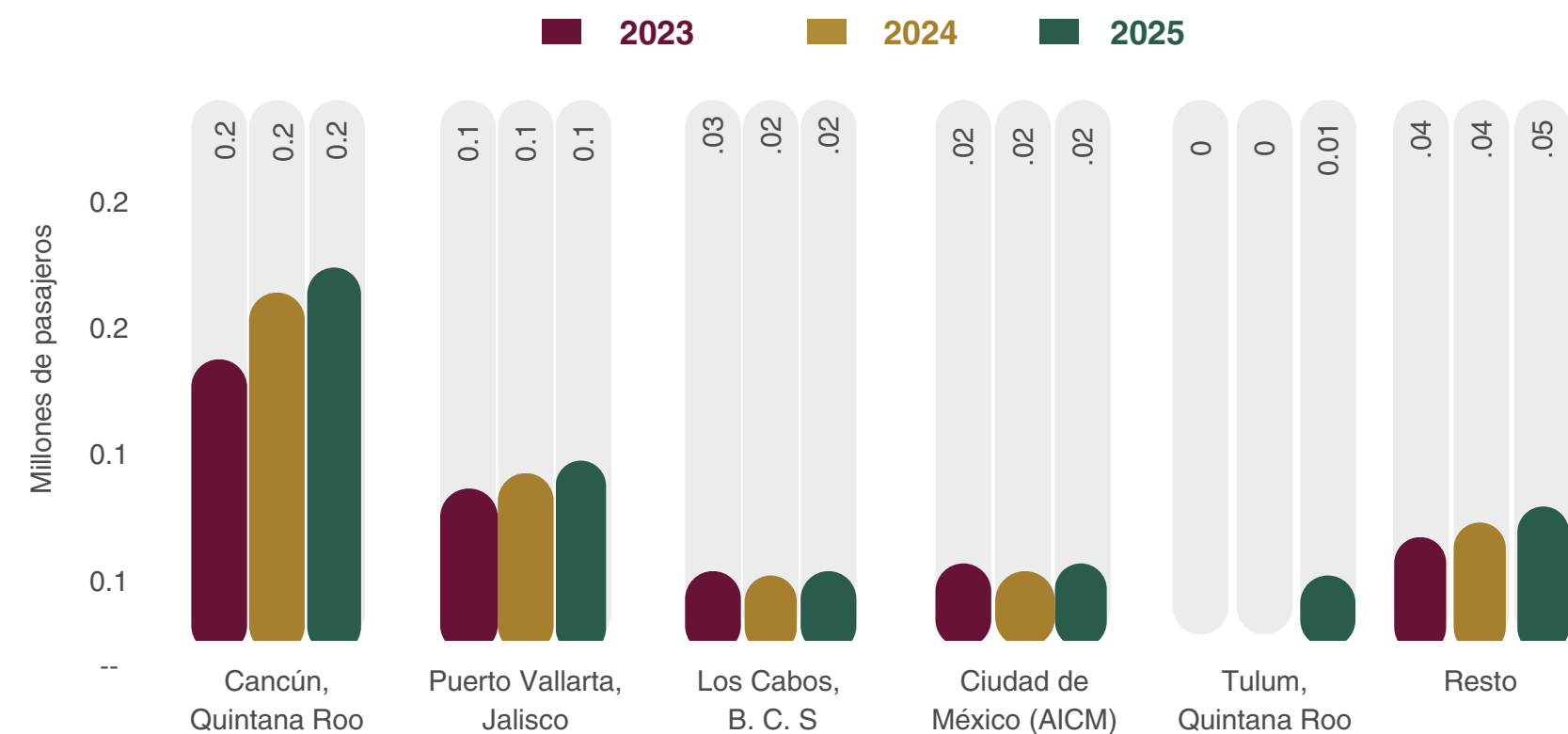
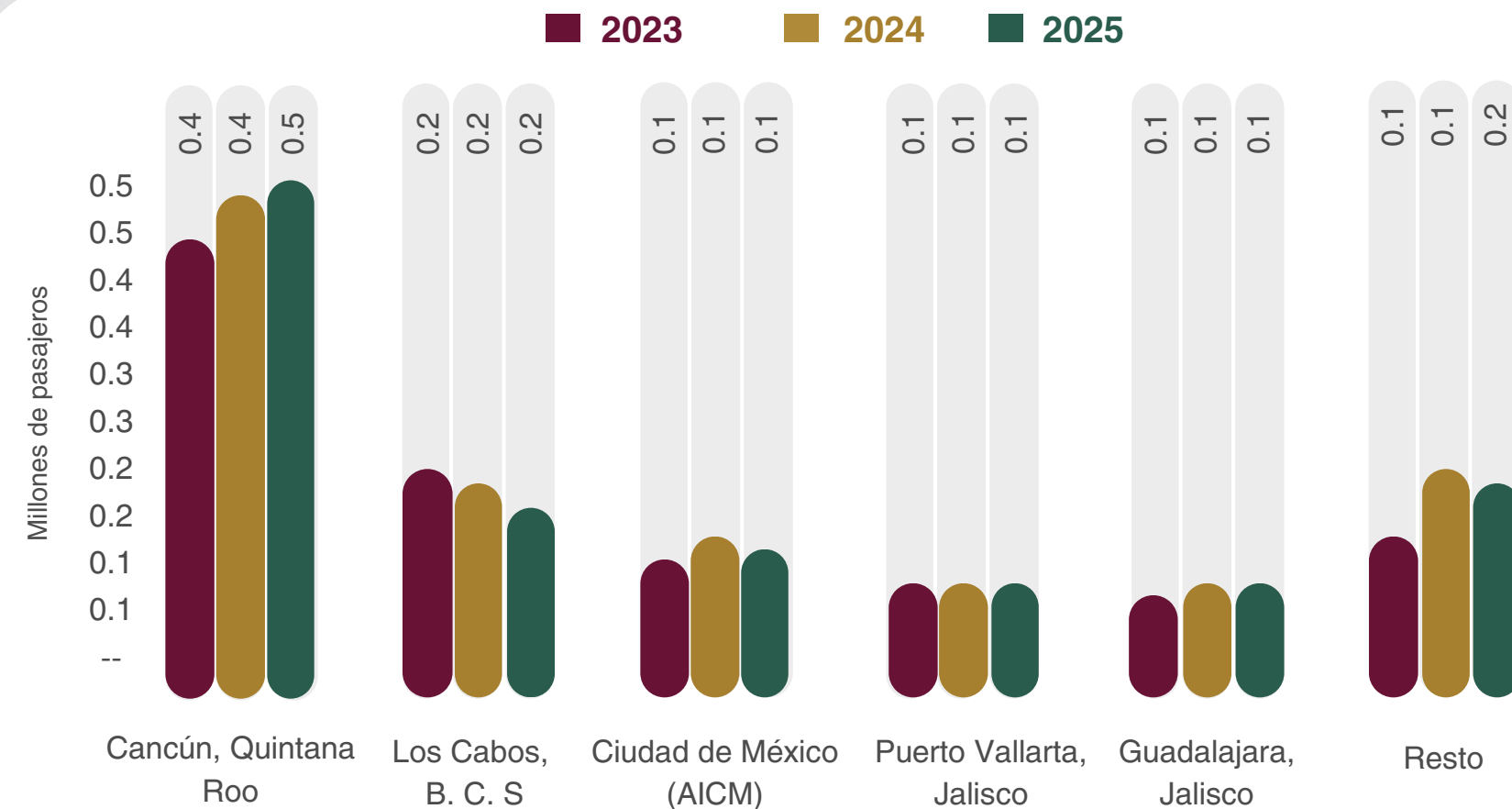


Nota: En la gráfica, la suma de datos mensuales no coincide con el acumulado del periodo debido al redondeo de cifras.  
Fuente: Unidad de Política Migratoria, Registro e Identidad de Personas de la Secretaría de Gobernación.  
<https://www.datatur.sectur.gob.mx/SitePages/Visitantes%20por%20Residencia.aspx>



## PASAJEROS RESIDENTES EN ESTADOS UNIDOS QUE VIAJARON A MÉXICO

Enero 2025: **1.18 millones** de residentes en EE.UU. llegaron vía aérea, un aumento de **8.5%**.



## PASAJEROS RESIDENTES CANADIENSES A MÉXICO

Enero 2025: **414 mil 919 millones** de residentes en Canadá llegaron vía aérea, un aumento del **12.1%**.

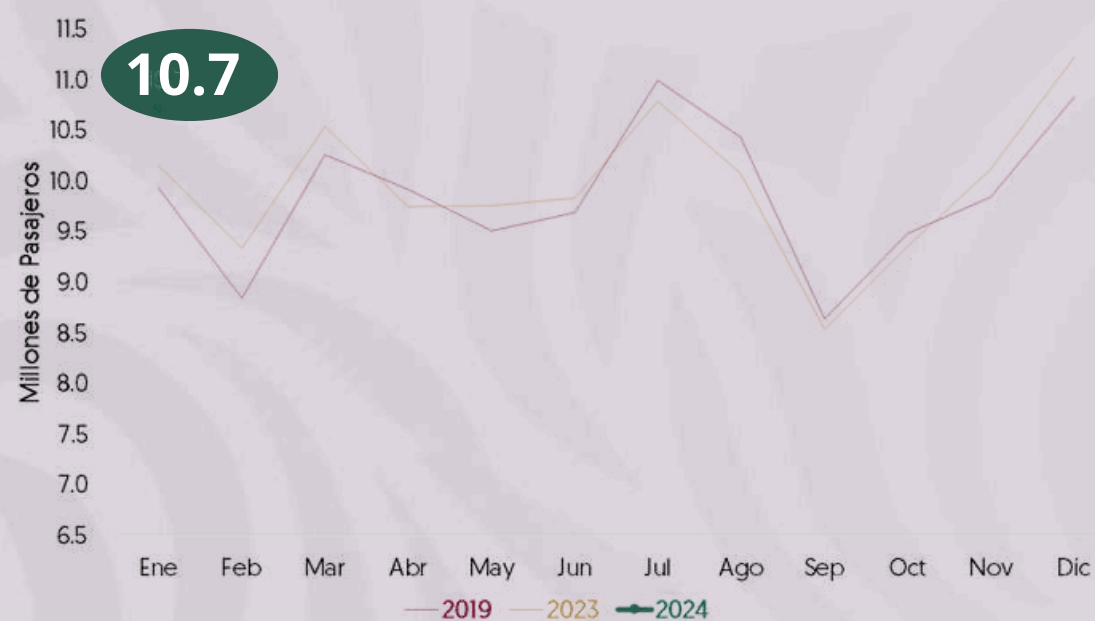


Fuente: Unidad de Política Migratoria, Registro e Identidad de Personas de la Secretaría de Gobernación.  
<http://www.datatur.sectur.gob.mx/SitePages/Visitantes%20por%20Residencia.aspx>



## PASAJEROS EN VUELOS NACIONALES E INTERNACIONALES

Enero 2025: **10.7 millones** de pasajeros vía aérea, un aumento del **5.5%** con respecto a 2024.



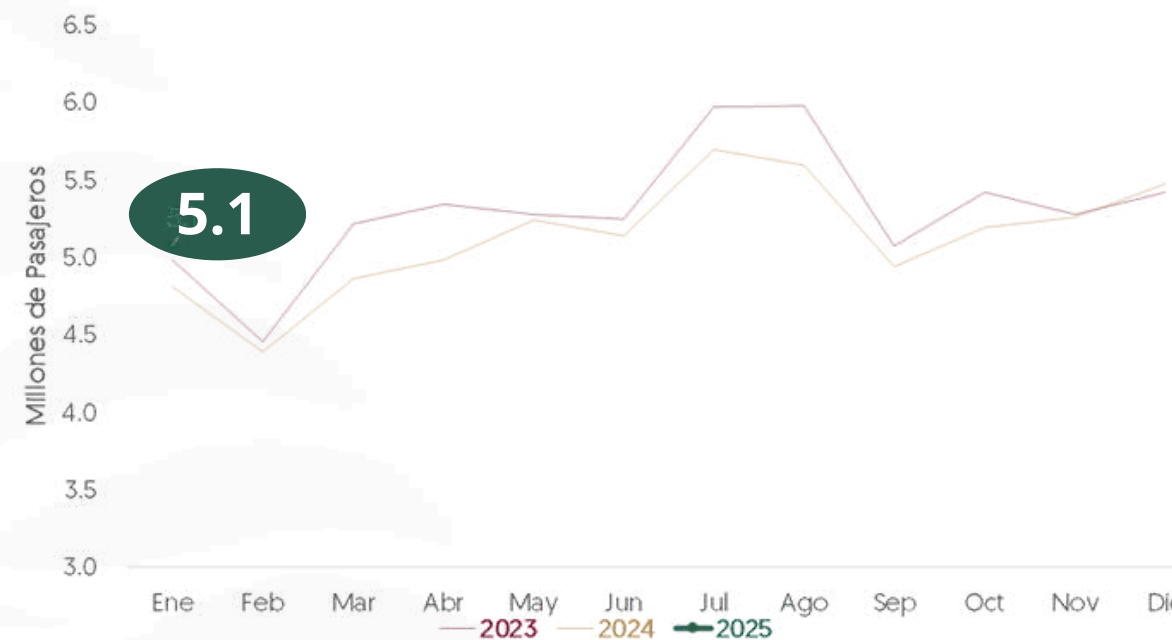
Cifras preliminares para 2024.  
Fuente: Agencia Federal de Aviación Civil (AFAC).

<http://www.datatur.sectur.gob.mx/SitePages/FlujoPorAerolinea.aspx>

## PASAJEROS EN VUELOS

### NACIONALES

Enero 2025: **5.1 millones de pasajeros** en vuelos nacionales, un aumento del **5.5%** con respecto a 2024.



Cifras preliminares para 2024.  
Fuente: Agencia Federal de Aviación Civil (AFAC).

<http://www.datatur.sectur.gob.mx/SitePages/FlujoPorAerolinea.aspx>

### INTERNACIONALES

Enero 2025: **5.6 millones de pasajeros** en vuelos internacionales, un aumento del **5.5%** con respecto a 2024.







Turismo  
internacional

Transporte  
aéreo

**Alojamiento**

Museos y zonas  
arqueológicas

Economía

Cruceros

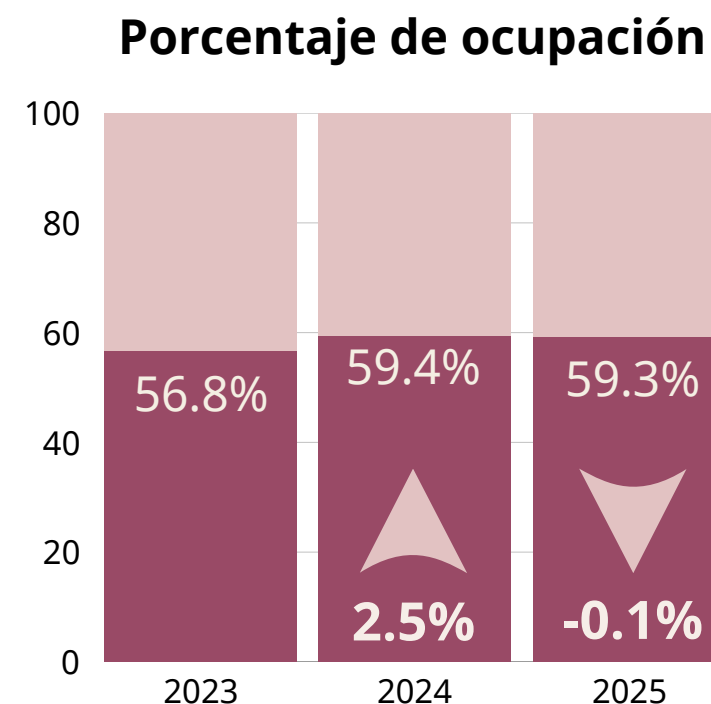
# 3

## Alojamiento

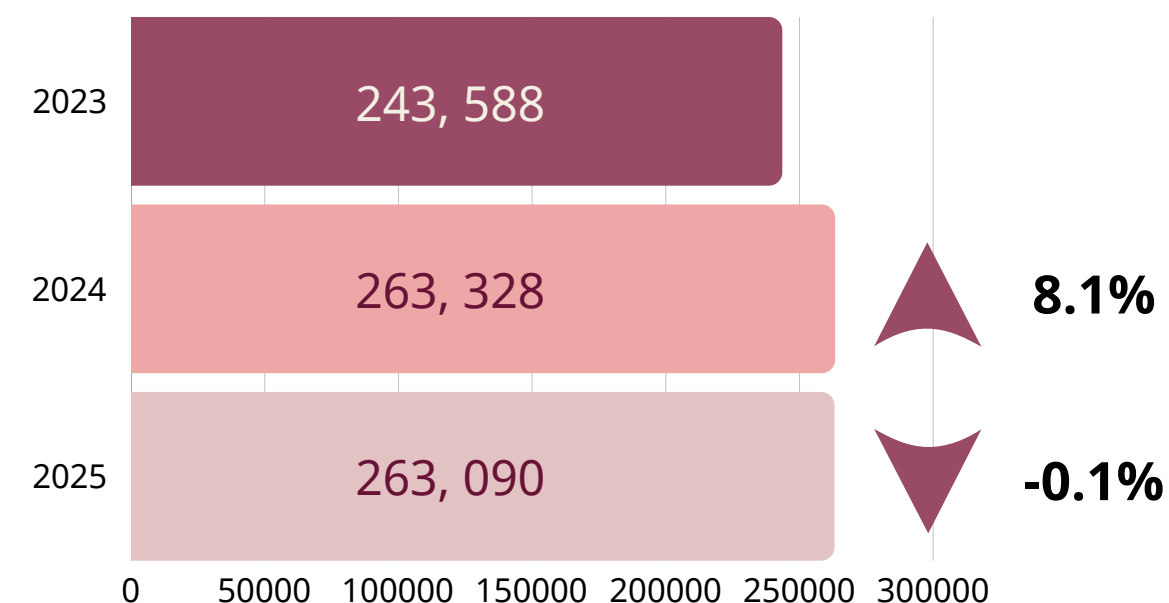


## PORCENTAJE DE OCUPACIÓN HOTELERA (ACUMULADO ENE-DIC)

El porcentaje de ocupación hotelera en la selección de 70 centros turísticos, durante enero-diciembre 2024, fue de **59.3%**, inferior en 0.1 puntos porcentuales respecto a lo observado en el mismo periodo de 2023.

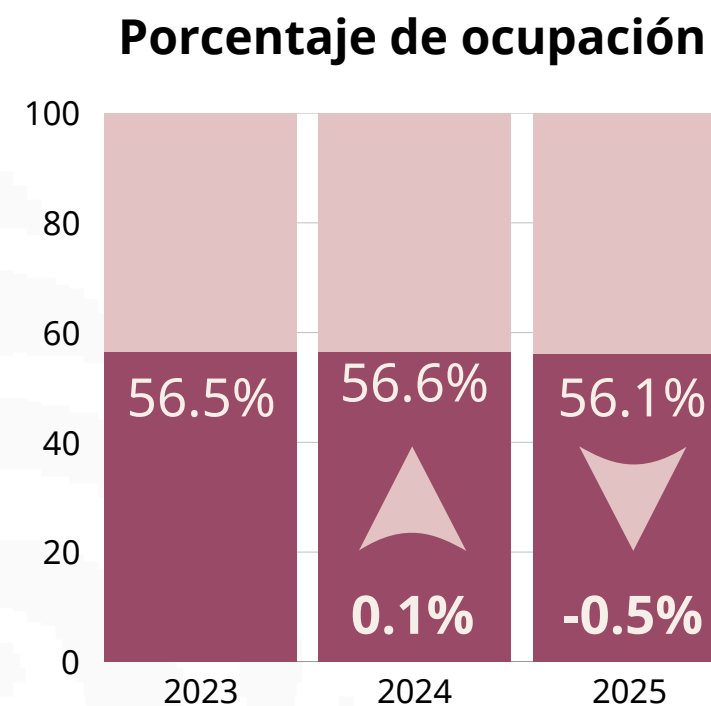


### Cuartos promedio ocupados

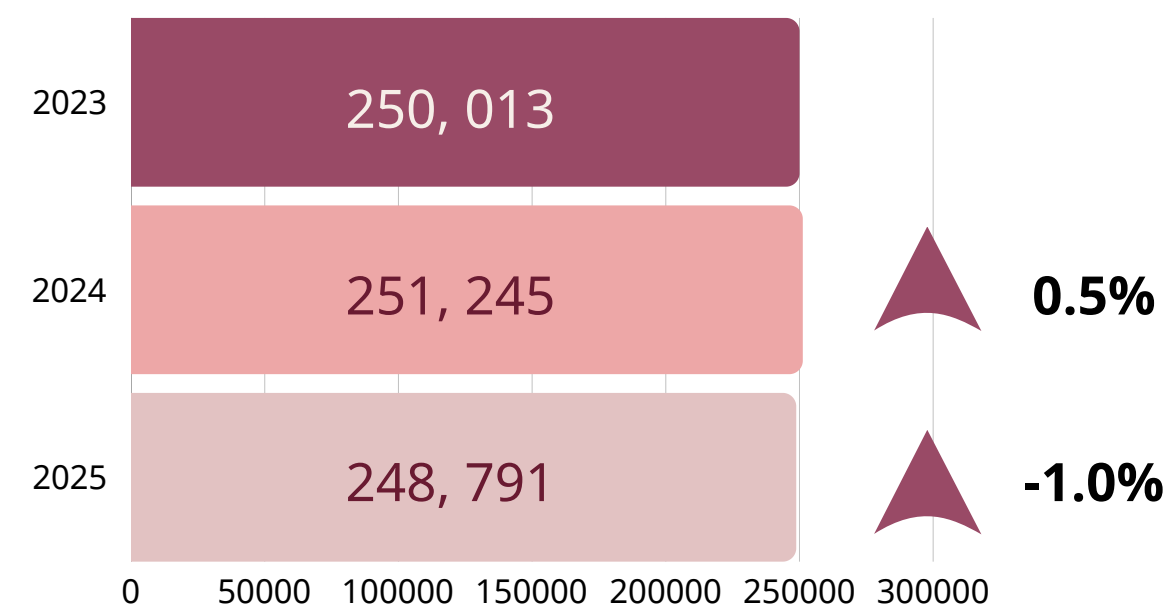


## PORCENTAJE DE OCUPACIÓN HOTELERA (ENERO)

El porcentaje de ocupación hotelera en la selección de 70 centros turísticos fue de **56.1%**, en el mes de enero 2025, inferior en -0.5 puntos porcentuales respecto a lo observado en enero de 2024.

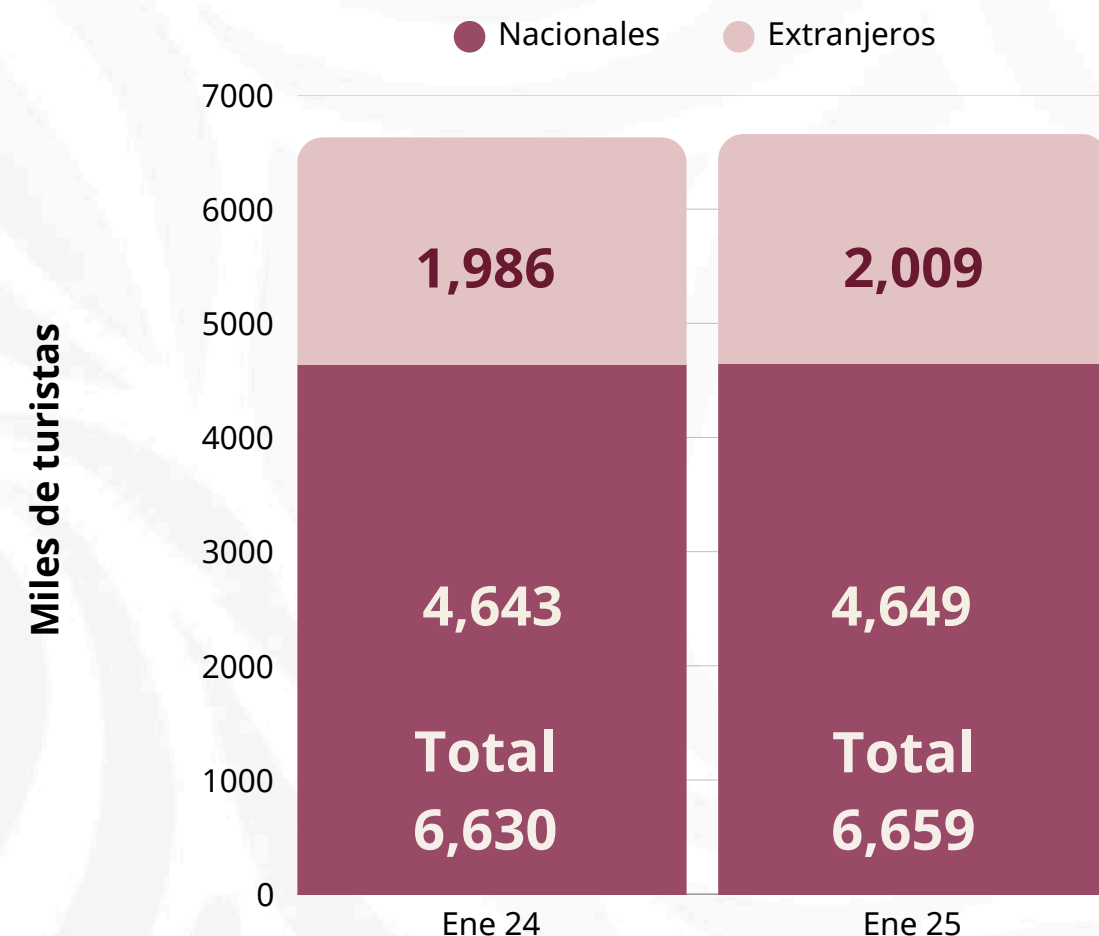


### Cuartos promedio ocupados



## LLEGADA DE TURISTAS A CUARTOS DE HOTEL

Enero 2025: **4.6 millones** de turistas nacionales (**69.8%** del total) y **2 millones** turistas internacionales (**30.2%** del total) llegaron a cuartos de hotel.



Nota: La variación puede no coincidir estrictamente debido al redondeo. Variación de ocupación en puntos porcentuales.

<http://www.datatur.sectur.gob.mx/SitePages/ActividadHotelera.aspx>



## PORCENTAJE DE OCUPACIÓN POR TIPO DE CENTROS

Enero 2025: el porcentaje de ocupación por tipo de centros fue de **69.6%** para los Centros de playa y **44.6%** para las Ciudades.



### ACUMULADO DE ENERO A DICIEMBRE

Tipo de centro	2023	2024	Diferencia % 2024 vs 2023
<b>Total</b>	59.4%	59.3%	-0.1%
<b>Centros de playa</b>	66.1%	65.8%	-0.2%
<b>Ciudades</b>	53.5%	53.6%	0.1%

### ENERO

Tipo de centro	2024	2025	Diferencia % 2025 vs 2024
<b>Total</b>	56.6%	56.1%	-0.5%
<b>Centros de playa</b>	68.5%	69.6%	1.1%
<b>Ciudades</b>	46.2%	44.6%	-1.6%

# RANKING PORCENTAJES DE OCUPACIÓN

## ENERO

CENTRO TURÍSTICO	2024	2025	VARIACIÓN PORCENTUAL 2025 VS 2024
Playacar, Quintana Roo	91.9%	90.9%	-1.0%
Nuevo Nayarit, Nayarit	85.6%	85.6%	0.0%
Puerto Vallarta, Jalisco	78.9%	82.7%	3.8%
Cabo San Lucas, Baja California Sur	78.1%	79.8%	1.7%
Playa del Carmen, Quintana Roo	79.1%	78.5%	-0.6%
Bahías de Huatulco, Oaxaca	75.0%	77.6%	2.6%
Cancún, Quintana Roo	80.6%	76.9%	-3.7%
Zona Corredor Los Cabos, Baja California Sur	66.6%	74.6%	8.0%
Akumal, Quintana Roo	80.2%	69.3%	-10.9%
Ixtapa Zihuatanejo, Guerrero	65.7%	68.3%	2.7%

## ACUMULADO DE ENERO A DICIEMBRE

CENTRO TURÍSTICO	2023	2024	VARIACIÓN PORCENTUAL 2024 VS 2023
Playacar, Quintana Roo	84.2%	87.3%	3.1%
Akumal, Quintana Roo	82.1%	79.2%	-2.9%
Cabo San Lucas, Baja California Sur	76.8%	76.9%	0.1%
Nuevo Nayarit, Nayarit	73.6%	75.9%	2.2%
Cancún, Quintana Roo	75.6%	74.1%	-1.6%
Puerto Vallarta, Jalisco	72.0%	70.8%	-1.2%
Playa del Carmen, Quintana Roo	69.7%	69.6%	-0.1%
Tecate, Baja California	53.6%	66.8%	13.2%
Zona Corredor Los Cabos, B.C.S	63.7%	65.7%	2.1%
San José del Cabo, B.C.S	64.9%	65.7%	0.9%

Nota: La variación puede no coincidir estrictamente debido al redondeo. Variación de ocupación en puntos porcentuales.

<http://www.datatur.sectur.gob.mx/SitePages/ActividadHotelera.aspx>



**Turismo**  
Secretaría de Turismo



**DATATUR**  
Análisis Integral del Turismo

# 4

## Museos y zonas arqueológicas



Turismo  
internacional

Transporte  
aéreo

Alojamiento

Museos y zonas  
arqueológicas

Economía

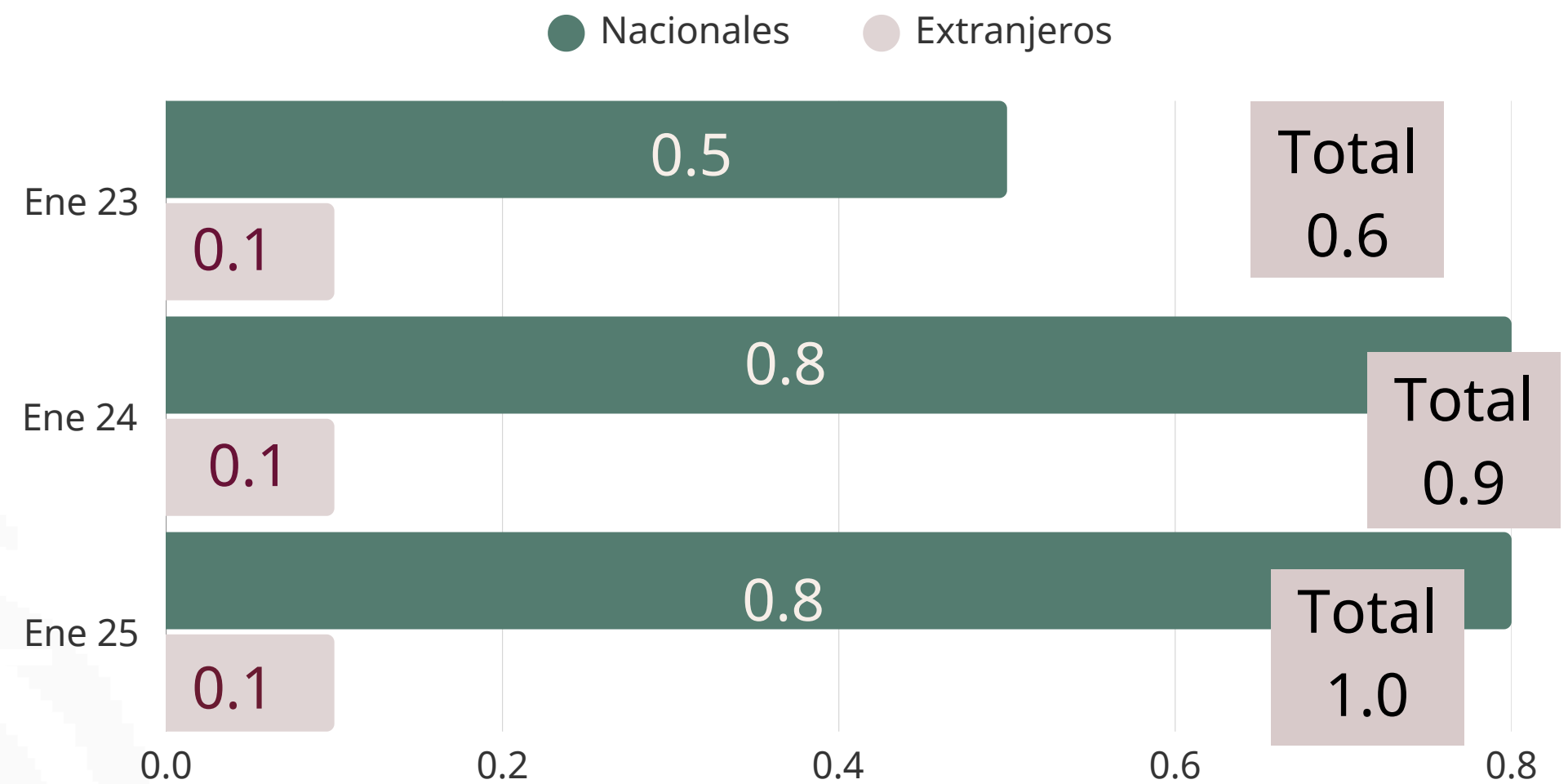
Cruceros





## LLEGADAS A MUSEOS

Enero 2025: se presentaron **968 mil 980 visitantes a museos**, un aumento del **11.1%** con respecto a 2024. Del total, el **87%** fueron nacionales y el **13%** internacionales.

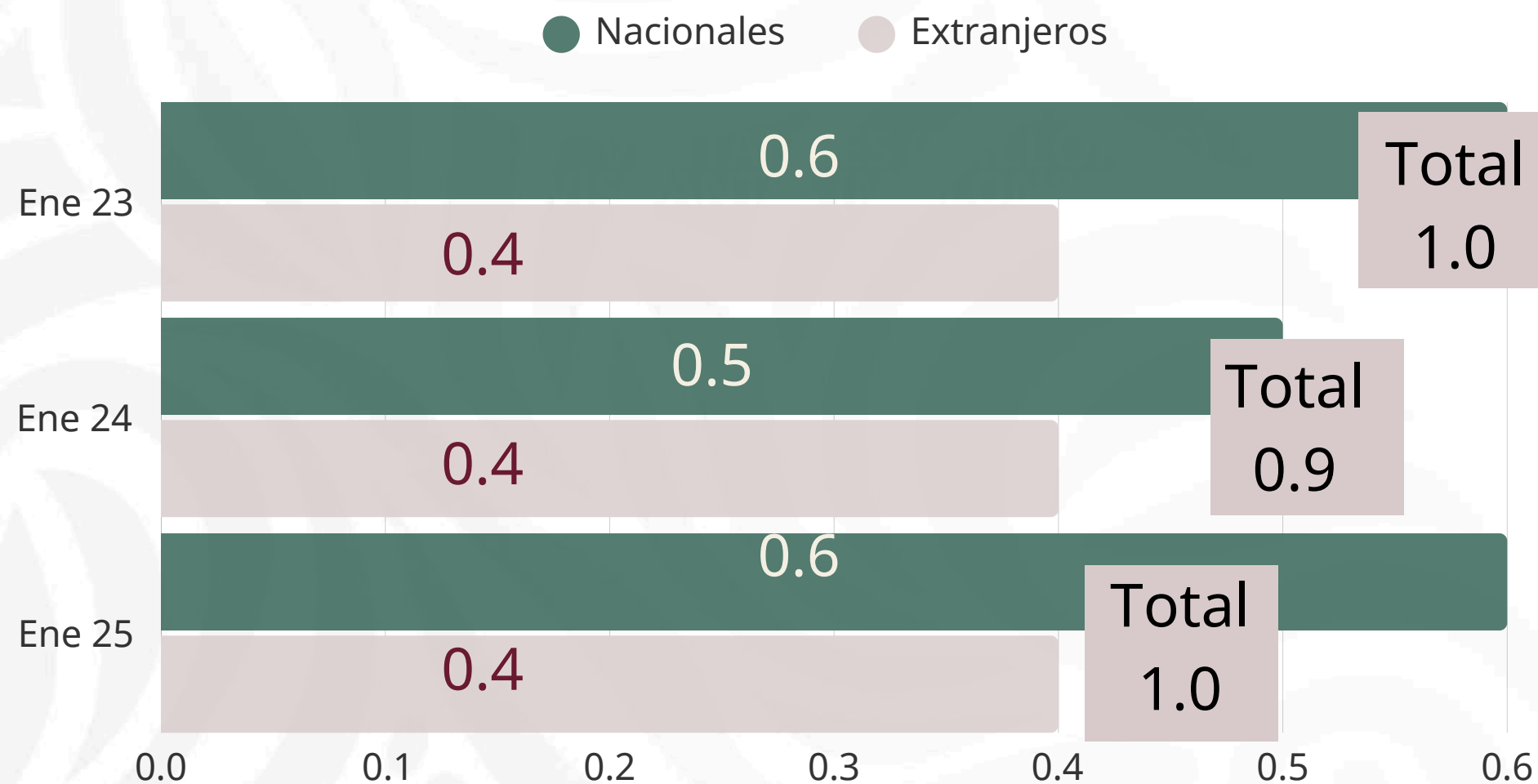


Fuente: Instituto Nacional de Antropología e Historia (INAH).

<http://www.datatur.sectur.gob.mx/SitePages/ActividadesCulturales.aspx>

## LLEGADAS A ZONAS ARQUEOLÓGICAS

Enero 2025: se registraron **974 mil 384** de visitantes, lo que representa un aumento del **5.1%** con respecto a 2024. Del total, el **57.1%** fueron nacionales y el **42.9%** internacionales.



Fuente: Instituto Nacional de Antropología e Historia (INAH).

<http://www.datatur.sectur.gob.mx/SitePages/ActividadesCulturales.aspx>







**Turismo**  
Secretaría de Turismo



**DATATUR**  
Análisis Integral del Turismo

# 5

## Economía



Turismo  
internacional

Transporte  
aéreo

Alojamiento

Museos y zonas  
arqueológicas

**Economía**

Cruceros



# ÍNDICE NACIONAL DE PRECIOS TURÍSTICOS (INPT)

## FEBRERO 2025

Es un indicador económico que monitorea la fluctuación de los precios en servicios turísticos representativos en México. Ayuda a viajeros, empresas y diseñadores de políticas a entender las tendencias de los precios en la industria turística e impacto en la economía nacional.



El INPT consta de seis componentes clave seleccionados por su importancia económica y representatividad en el consumo turístico, mismos que registraron la siguiente inflación anual:



**Autobús foráneo**



**Transporte aéreo**



**Servicios turísticos en paquete**



**Restaurantes, bares y similares**



**Hoteles**



**Cuotas de autopista**

Fuente: SECTUR y Universidad Anáhuac en el marco del Convenio de Concertación firmado entre ambas instituciones, con datos de los precios promedio publicados por INEGI.

<http://www.datatur.sectur.gob.mx/SitePages/IndNacPreCon.aspx>



## PRODUCTO INTERNO BRUTO TURÍSTICO

Al tercer trimestre de 2024, el PIB turístico disminuyó **0.4%** con respecto a lo registrado en el segundo trimestre de 2024.

Por componentes del PIB turístico, los Bienes disminuyeron **1.7%** y los Servicios **0.1%**.

## SALDO DE LA BALANZA TURÍSTICA

En enero de 2025, el saldo de la balanza por visitantes internacionales alcanzó los **2 mil 265 millones de dólares**, estando a 4.5% de alcanzar lo registrado en 2024 y superando en 66.6% el nivel de 2019.



**Turismo**  
Secretaría de Turismo



Turismo  
internacional

Transporte  
aéreo

Alojamiento

Museos y zonas  
arqueológicas

Economía

**Cruceros**

# 6

## Cruceros



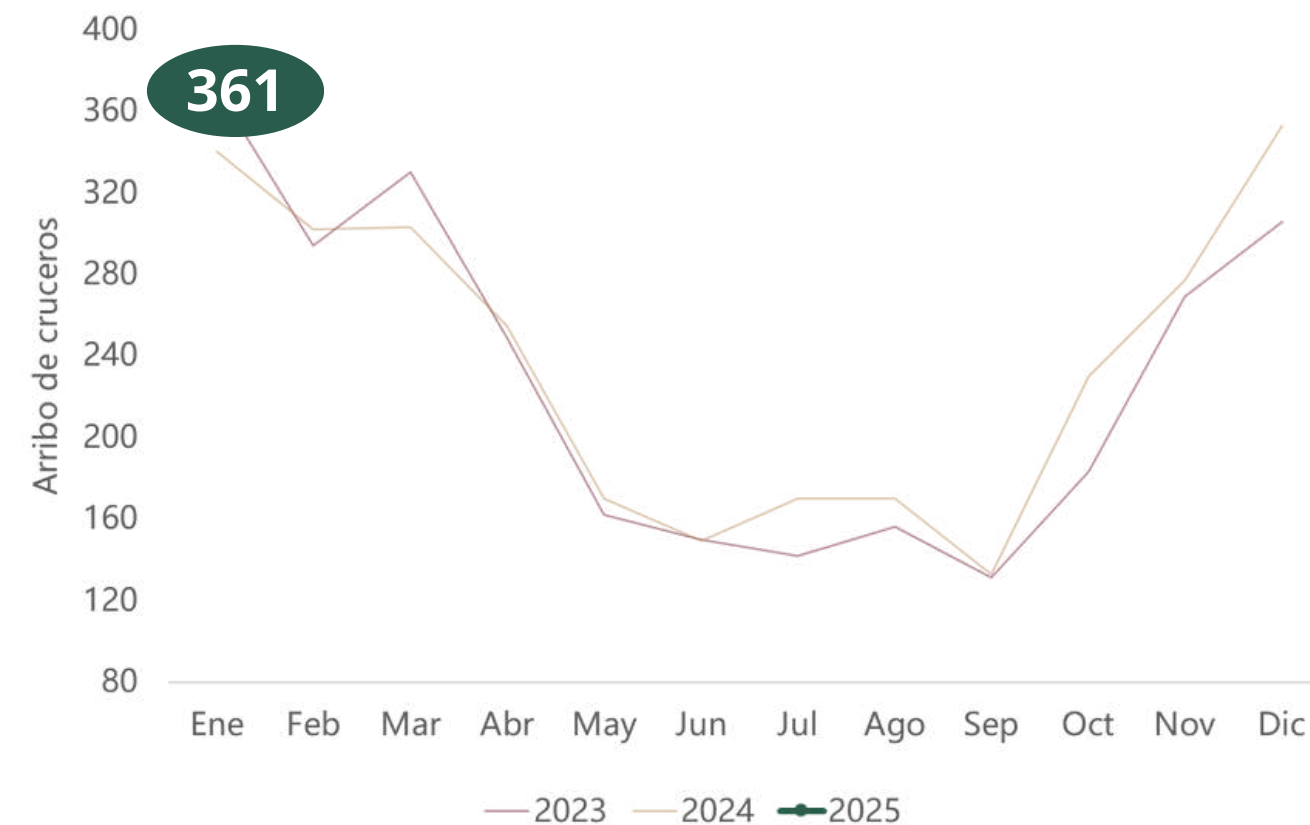
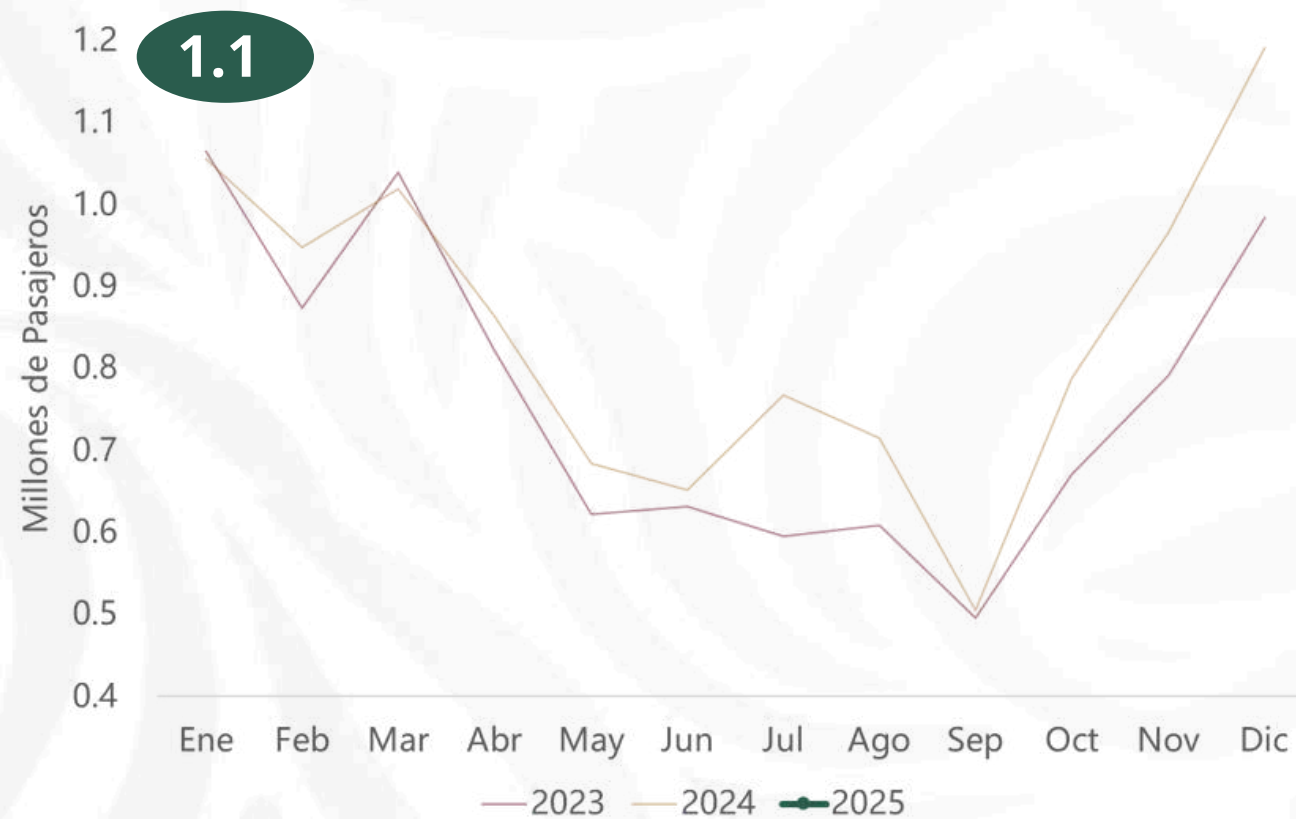


## LLEGADA DE CRUCERISTAS

Enero 2025: arribaron 1 millón 148 mil pasajeros en cruceros, un incremento del 9.8% respecto a 2024.

## LLEGADA DE CRUCEROS

Enero 2025: llegaron 361 cruceros, un aumento del 6.2% respecto al 2024.



Fuente: INEGI y Dirección General de Puertos; Secretaría de Marina. (Las cifras anteriores al mes de mayo de 2020, corresponde a la SCT, de acuerdo al decreto presidencial emitido el 7 de diciembre de 2020 en el Diario Oficial de la Federación y al Comunicado de Prensa Núm. 006/2024 de la Coordinación General de Puertos y Marina Mercante del 7 de junio de 2024).

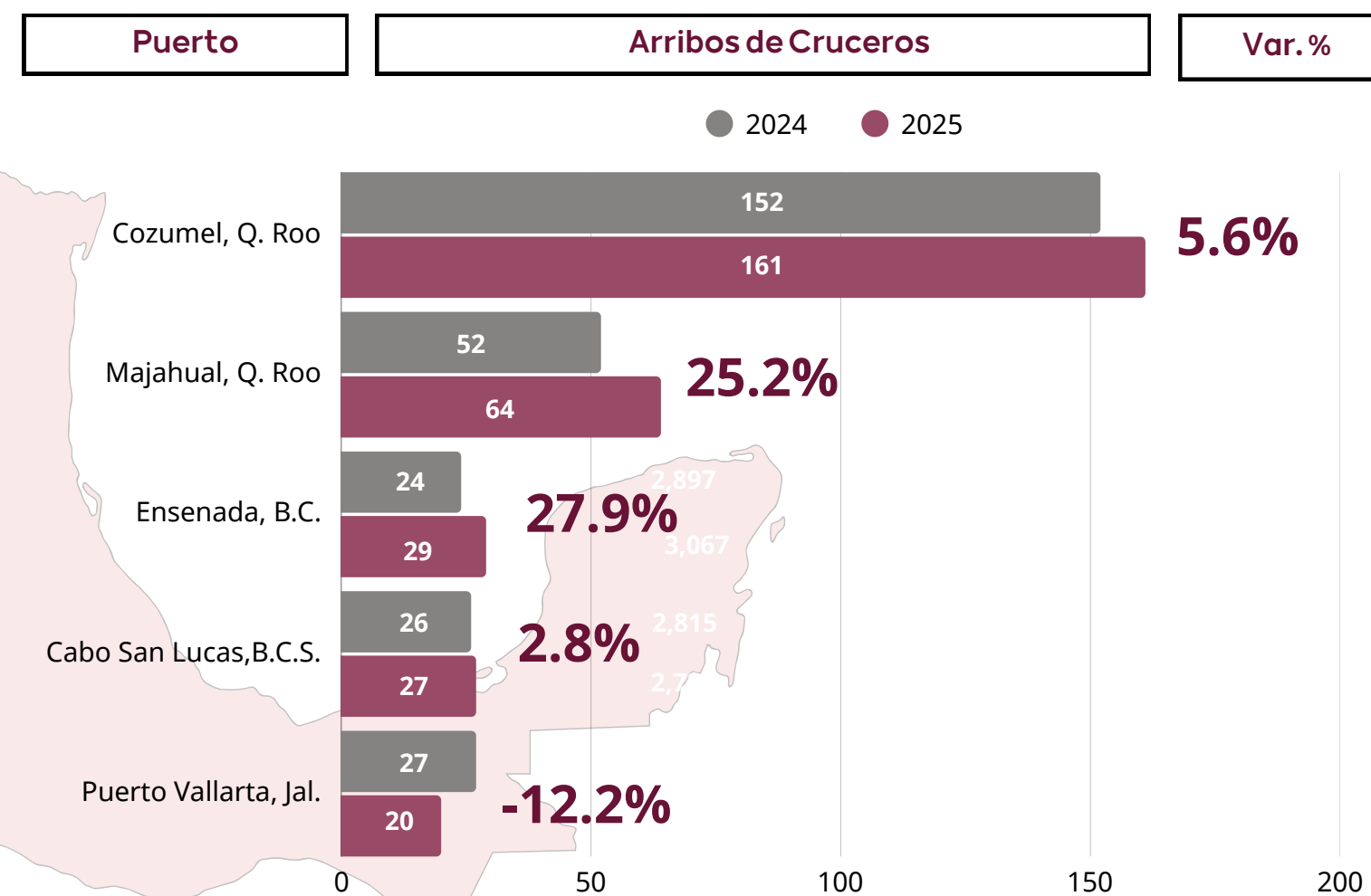
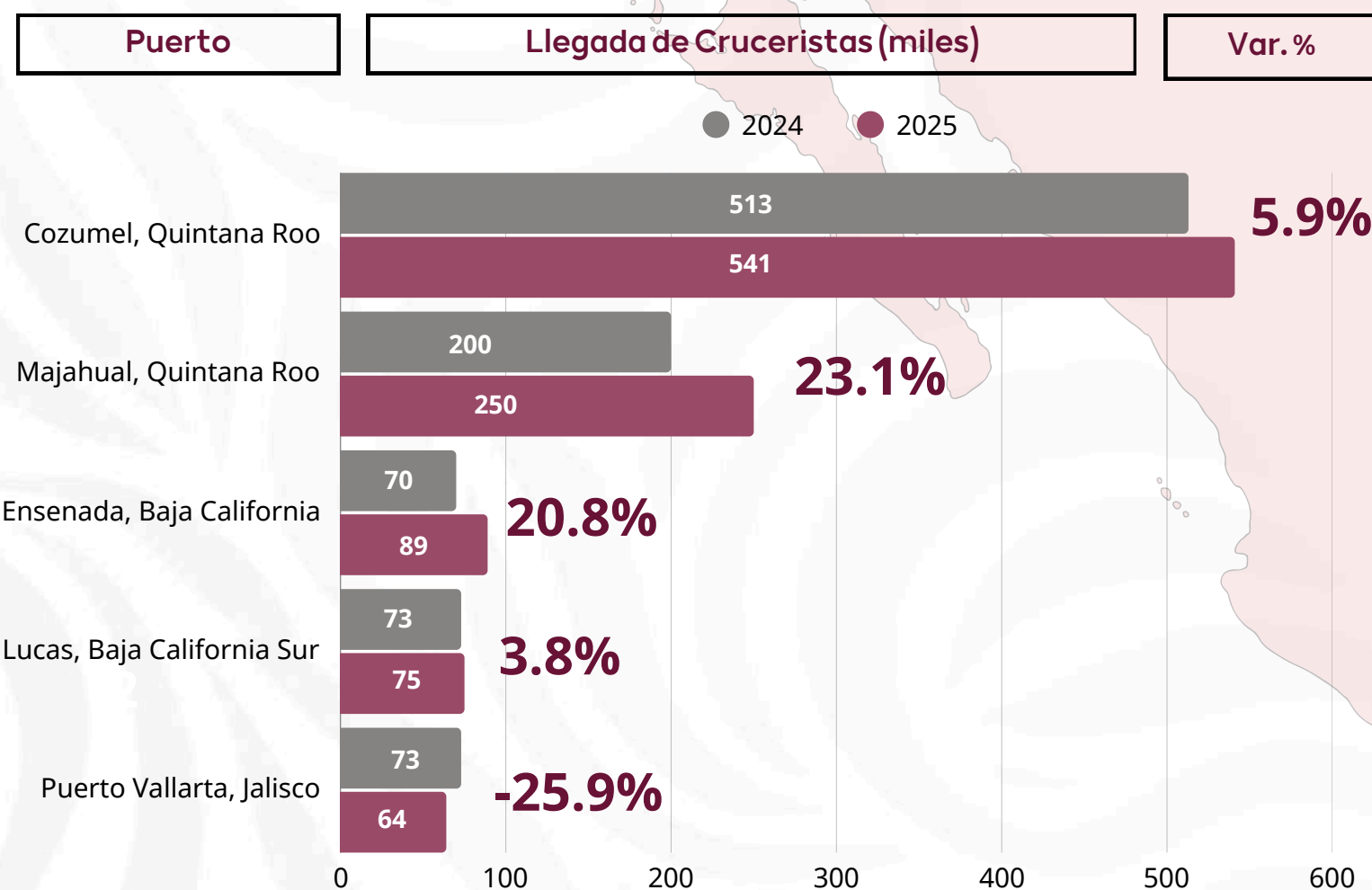
<https://datatur.sectur.gob.mx/SitePages/VisitantesInternacionales.aspx>

<http://www.datatur.sectur.gob.mx/SitePages/Actividades%20En%20Crucero.aspx>



# LLEGADA DE CRUCERISTAS Y ARRIBOS DE CRUCEROS A LOS PRINCIPALES PUERTOS DE MÉXICO

Enero 2025: los puertos que recibieron mayor número de excursionistas en crucero en México fueron **Cozumel y Majahual, en Quintana Roo; Ensenada en Baja California, Cabo San Lucas, en Baja California Sur y Puerto Vallarta, en Jalisco**, los cuales representaron el **82.3%** del total de pasajeros.



Nota: Las cifras se refieren a eventos debido a que una misma persona pudo haber entrado al país en más de una ocasión.  
Fuente: Unidad de Política Migratoria, Registro e Identidad de Personas de la Secretaría de Gobernación.

<http://www.datatur.sectur.gob.mx/SitePages/Actividades%20En%20Crucero.aspx>

# TURISMO en cifras

enero 2025



**TURISMO**  
SECRETARÍA DE TURISMO

