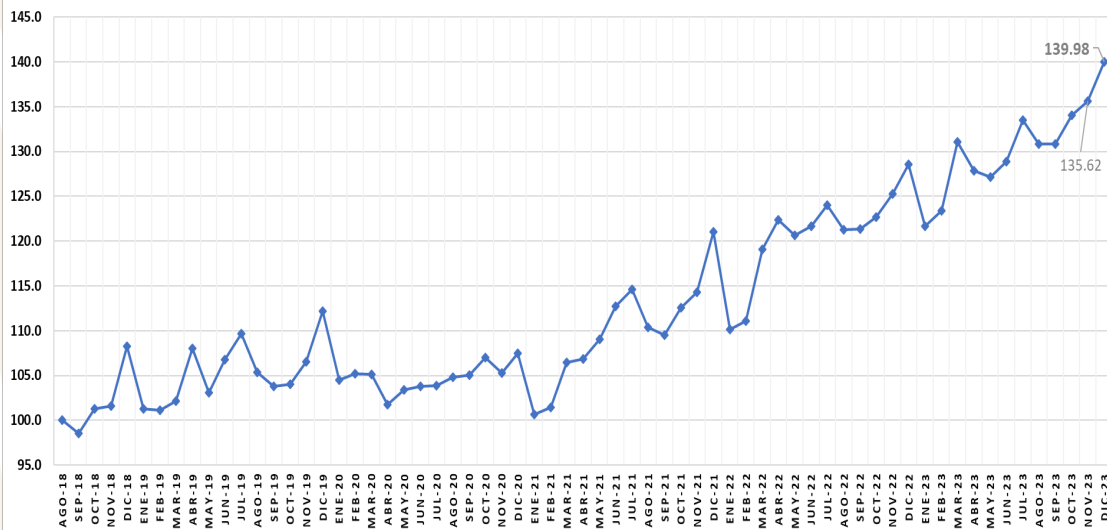


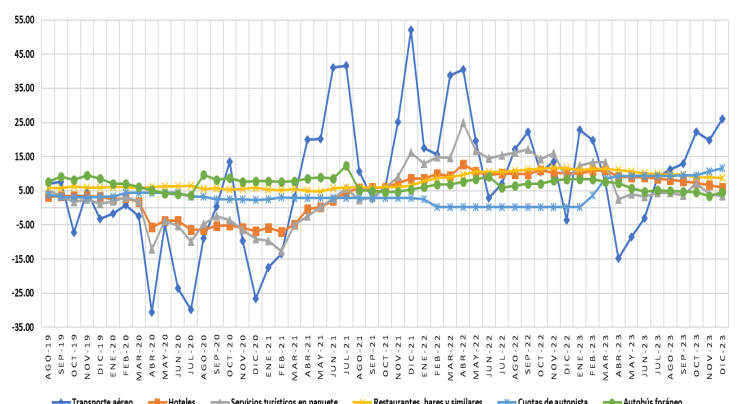
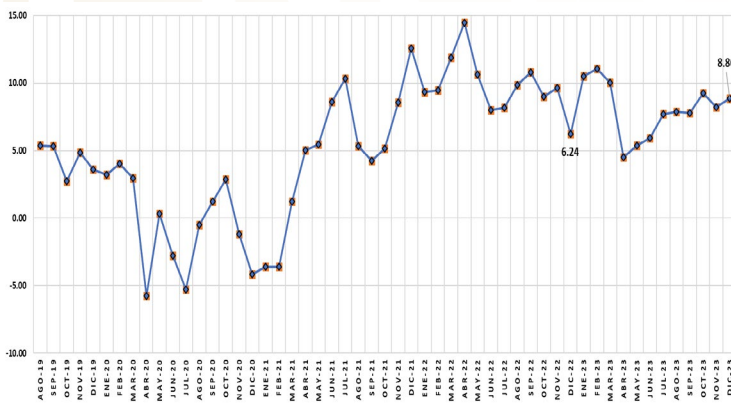
Índice Nacional de Precios Turísticos (INPT) Diciembre 2023

El Índice Nacional de Precios Turísticos es un indicador económico que monitorea la fluctuación de precios en servicios turísticos representativos en México. Ayuda a viajeros, empresas y diseñadores de políticas a entender las tendencias de los precios en la industria turística e impacto en la economía nacional.



El INPT registró un aumento, al pasar de 135.62 en noviembre a 139.98 en Diciembre 2023

Variación anual del Índice Nacional de Precios Turísticos y sus componentes



- La inflación estimada con el INPT indica que hubo un aumento del 3.21% con respecto al mes anterior, y una inflación interanual de 8.86% con relación al mes de diciembre de 2022, cuando la inflación fue de 6.24%, esto es 2.62 puntos porcentuales mayor.
- Los componentes que integran el INPT registraron la siguiente inflación interanual: el transporte aéreo +26%, hoteles +5.89%, servicios turísticos en paquete +3.53%; restaurantes, bares y similares +8.71%, cuotas de autopista 11.57%, y autobús foráneo +4.55%.
- El Índice Nacional de Precios al Consumidor (INPC) registró una inflación interanual del 4.66% con relación al mes de diciembre de 2022. Por tanto, el INPT presenta una inflación interanual de 4.2 puntos porcentuales mayor al INPC.

La canasta del INPT consta de 6 componentes clave, elegidos por su importancia económica y su representatividad en el consumo turístico, los componentes que integran el INPT registraron la siguiente inflación interanual:



Transporte aéreo
+ 26.00%



Cuotas de autopista
+11.57%



Restaurantes, bares y similares
+8.71%



Servicios turísticos en paquete
+3.53%



Hoteles
+5.89%



Autobús foráneo
+4.55%

Fuente: SECTUR y Facultad de Turismo y Gastronomía de la Universidad Anáhuac, con datos de los precios promedio publicados por INEGI.