



Gobierno de  
**México**



Dirección General de Integración de Información Sectorial  
Dirección de Información

# REPORTE DE MONITOREO HOTELERO

## 70 CENTROS TURÍSTICOS

---

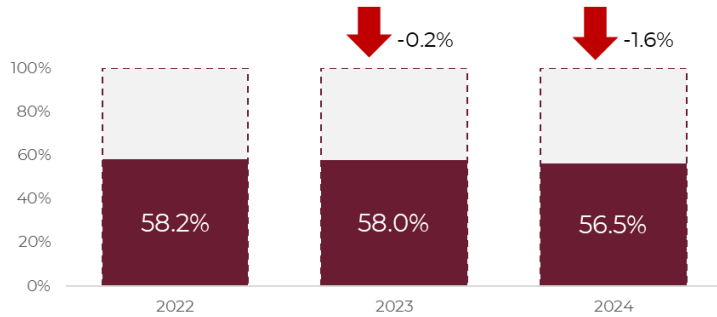
OCTUBRE 2024



**Turismo**  
Secretaría de Turismo



Porcentaje de ocupación

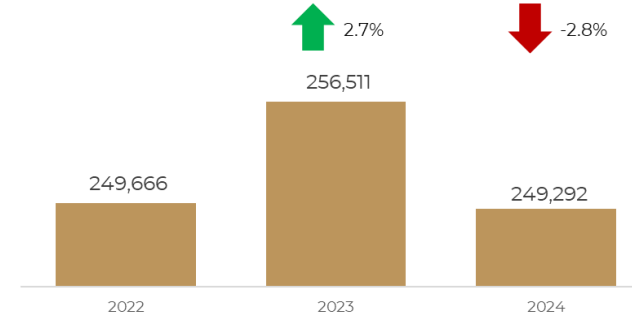


Fuente: Programa de Monitoreo Hotelero "DATATUR", diciembre 2024

## Mes de Octubre 2022- 2024

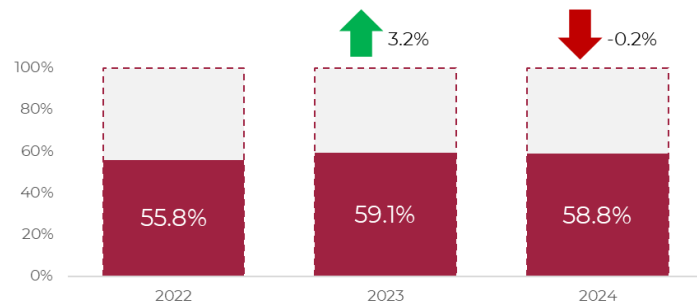
Llegada de turistas		
Variación porcentual 2024 - 2023		
	Nacionales	Extranjeros
<b>Mes de octubre</b>	-6.9%	1.3%
<b>Acumulado de enero a octubre</b>	-4.3%	-1.3%

Cuartos promedio ocupados



Fuente: Programa de Monitoreo Hotelero "DATATUR", diciembre 2024

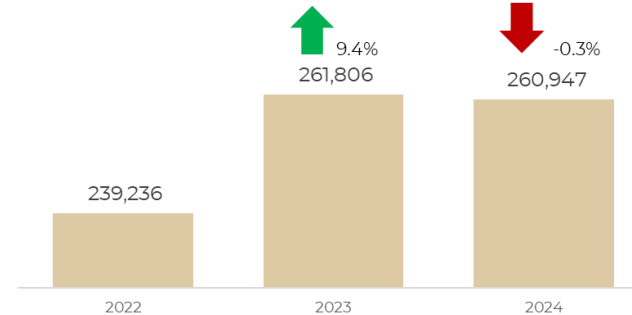
Porcentaje de ocupación



Fuente: Programa de Monitoreo Hotelero "DATATUR", diciembre 2024

## Acumulado Enero – Octubre 2022- 2024

Cuartos promedio ocupados



Fuente: Programa de Monitoreo Hotelero "DATATUR", diciembre 2024

**Nota: La variación puede no coincidir estrictamente debido al redondeo. Variación de ocupación en puntos porcentuales**

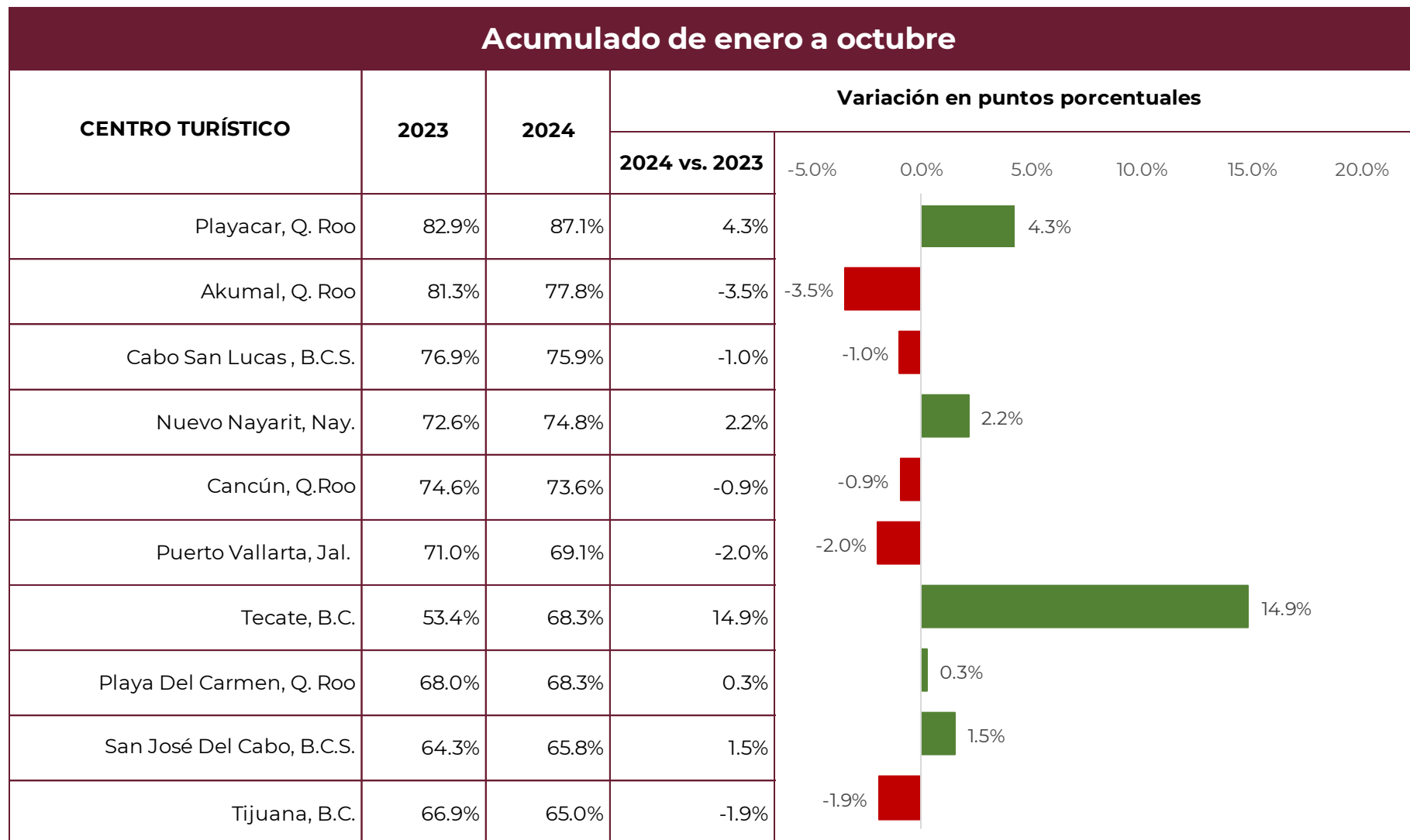


# Porcentaje de ocupación

Tipo de centro	Mes de octubre			Acumulado de enero a octubre		
	2023	2024	Diferencia % 2024 vs. 2023	2023	2024	Diferencia % 2024 vs. 2023
<b>Total</b>	58.0%	56.5%	-1.6%	59.1%	58.8%	-0.2%
<b>Centros de playa</b>	59.2%	57.0%	-2.2%	66.1%	65.3%	-0.8%
<b>Ciudades</b>	57.0%	56.0%	-1.0%	52.9%	53.3%	0.4%

**Nota: La variación puede no coincidir estrictamente debido al redondeo. Variación de ocupación en puntos porcentuales.**





**Nota: La variación puede no coincidir estrictamente debido al redondeo. Variación de ocupación en puntos porcentuales.**

