

TURISMO

SECRETARÍA DE TURISMO



# REPORTE DE MONITOREO HOTELERO

---

## 70 CENTROS TURÍSTICOS

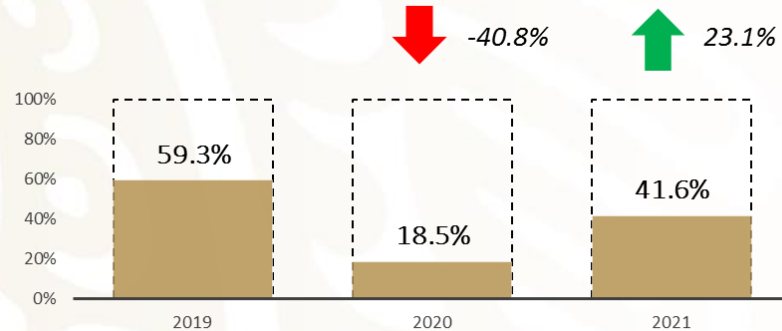
### Agosto 2021



*Dirección General de Integración de Información Sectorial  
Dirección de Información*

# 70 Centros Turísticos seleccionados

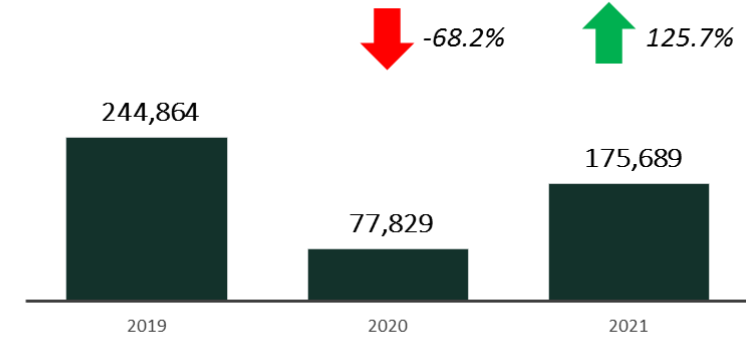
Porcentaje de ocupación



Fuente: Programa de Monitoreo Hotelero "DATATUR", Octubre 2021

## Mes de Agosto 2019-2021

Cuartos promedio ocupados



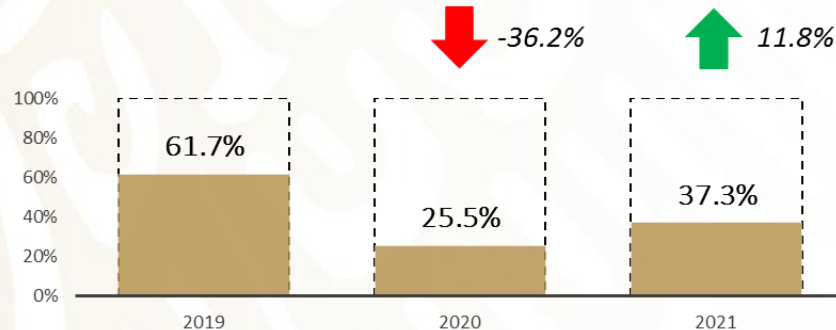
Fuente: Programa de Monitoreo Hotelero "DATATUR", Octubre 2021

### Llegada de turistas

#### Variación porcentual 2020 - 2021

	Nacionales	Extranjeros
Mes agosto	↑ 70.2%	↑ 163.6%
Acumulado de enero a agosto	↑ 56.6%	↑ 54.1%

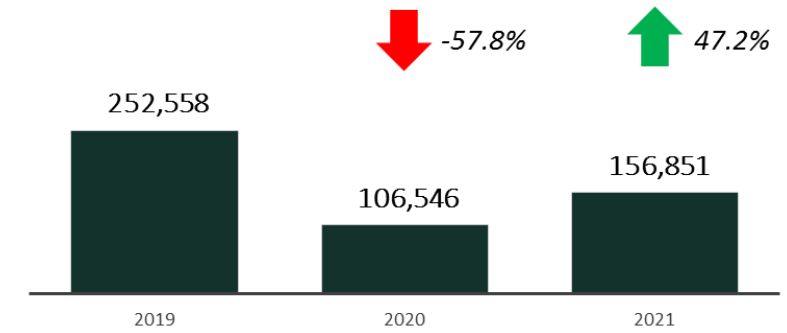
Porcentaje de ocupación



Fuente: Programa de Monitoreo Hotelero "DATATUR", Octubre 2021

## Acumulado Enero - Agosto 2019-2021

Cuartos promedio ocupados



Fuente: Programa de Monitoreo Hotelero "DATATUR", Octubre 2021

Nota: La variación puede no coincidir estrictamente debido al redondeo. Variación de ocupación en puntos porcentuales.

# Porcentaje de ocupación

Tipo de centro	Mes de agosto			Acumulado de enero a agosto		
	2020	2021	Variación 2020-2021	2020	2021	Variación 2020-2021
<b>Total</b>	18.5%	41.6%	↑ 23.1%	25.5%	37.3%	↑ 11.8%
<b>Centros de playa</b>	20.4%	47.9%	↑ 27.6%	28.4%	44.8%	↑ 16.4%
<b>Ciudades</b>	16.9%	36.1%	↑ 19.2%	22.9%	30.7%	↑ 7.8%

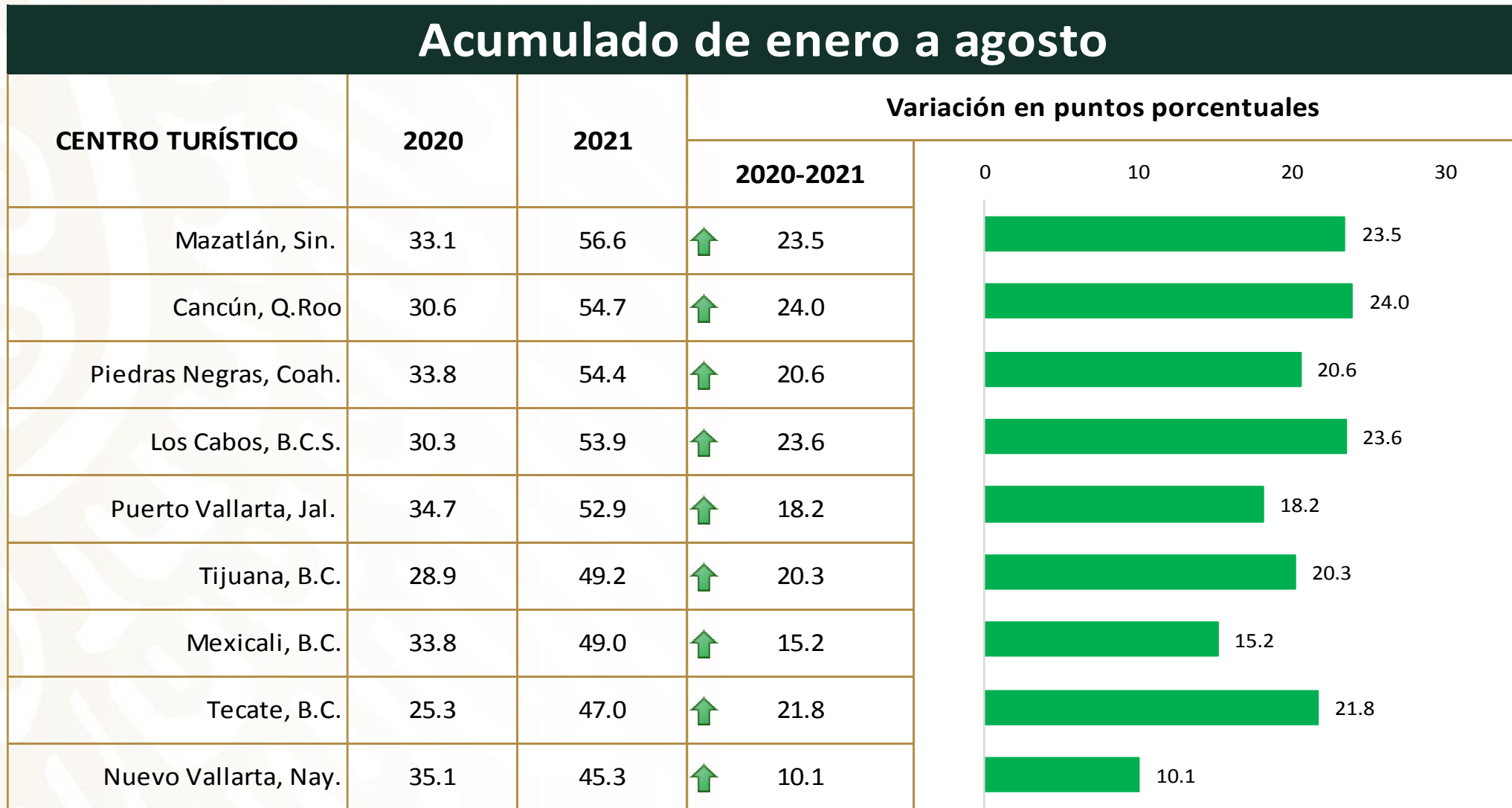
Nota: La variación puede no coincidir estrictamente debido al redondeo. Variación en puntos porcentuales.



## Mes de agosto

CENTRO TURÍSTICO	2020	2021	Variación en puntos porcentuales	
			2020 - 2021	
Tijuana, B.C.	35.1	68.9	↑ 33.8	33.8
Cancún, Q.Roo	24.0	58.9	↑ 34.9	34.9
Los Cabos, B.C.S.	21.7	58.9	↑ 37.2	37.2
Tecate, B.C.	33.4	58.2	↑ 24.8	24.8
Piedras Negras, Coah.	35.3	58.1	↑ 22.8	22.8
Puerto Vallarta, Jal.	22.6	55.1	↑ 32.5	32.5
Mexicali, B.C.	32.1	54.8	↑ 22.7	22.7
Riviera Maya, Q. Roo	11.7	53.0	↑ 41.3	41.3
Mazatlán, Sin.	53.4	50.8	↓ -2.6	-2.6

Nota: La variación puede no coincidir estrictamente debido al redondeo. Variación de ocupación en puntos porcentuales.



Nota: La variación puede no coincidir estrictamente debido al redondeo. Variación de ocupación en puntos porcentuales.