

TURISMO

SECRETARÍA DE TURISMO



REPORTE DE MONITOREO HOTELERO

70 CENTROS TURÍSTICOS

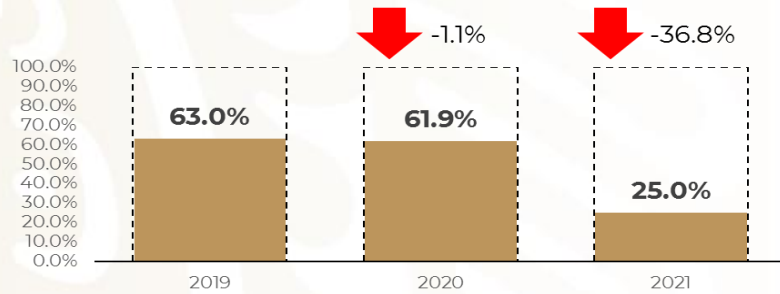
Febrero 2021



*Dirección General de Integración de Información Sectorial
Dirección de Información*

70 Centros Turísticos seleccionados

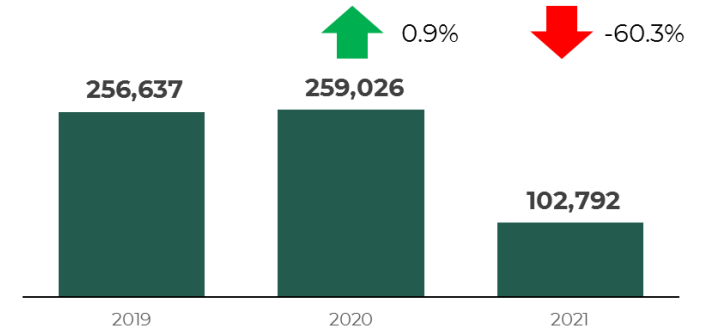
Porcentaje de ocupación



Fuente: Programa de Monitoreo Hotelero "DATATUR", Abril 2021

Mes de Febrero
2019-2021

Cuartos promedio ocupados

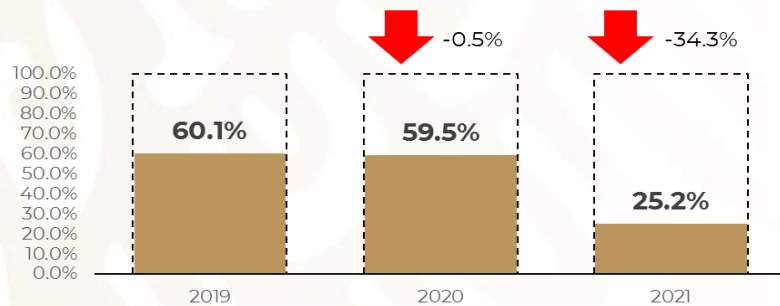


Fuente: Programa de Monitoreo Hotelero "DATATUR", Abril 2021

Llegada de turistas
Variación porcentual 2020 - 2021

	Total	Nacionales	Extranjeros
Mes febrero	-57.1%	-54.5%	-62.6%
Acumulado de enero a febrero	-55.5%	-53.2%	-60.7%

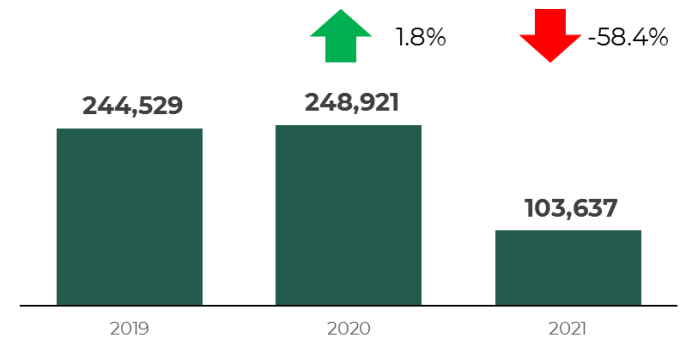
Porcentaje de ocupación



Fuente: Programa de Monitoreo Hotelero "DATATUR", Abril 2021

Acumulado
Enero - Febrero
2019-2021

Cuartos promedio ocupados



Fuente: Programa de Monitoreo Hotelero "DATATUR", Abril 2021

Nota: La variación puede no coincidir estrictamente debido al redondeo. Variación de ocupación en puntos porcentuales.

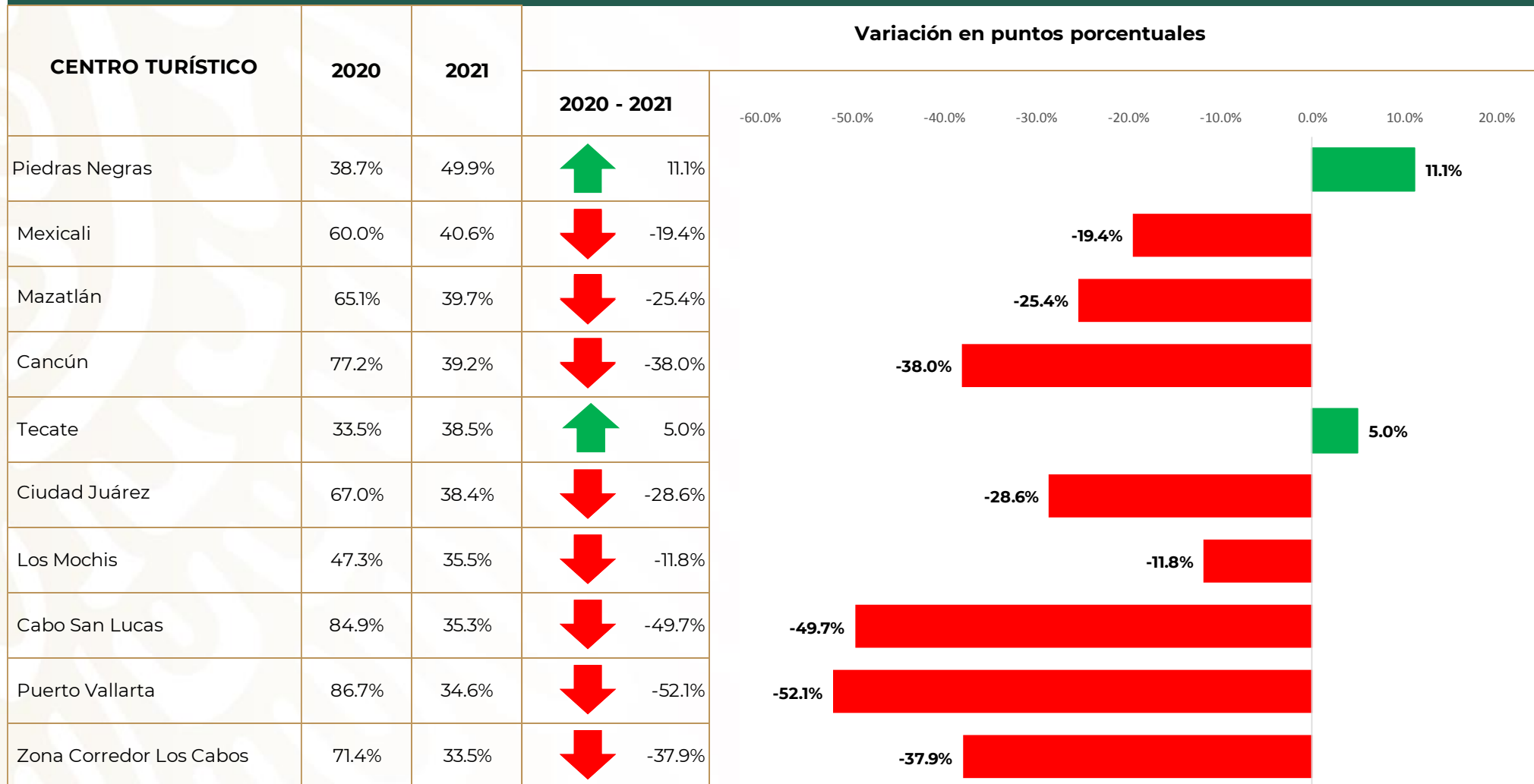
Porcentaje de ocupación

Tipo de centro	Mes febrero			Acumulado de enero a febrero		
	2020	2021	Variación 2020 - 2021	2020	2021	Variación 2020 - 2021
Total	61.9%	25.0%	↓ -36.8%	59.5%	25.2%	↓ -34.3%
Centros de playa	72.7%	28.8%	↓ -43.9%	71.3%	30.0%	↓ -41.4%
Ciudades	52.4%	21.8%	↓ -30.6%	49.2%	21.1%	↓ -28.2%

Nota: La variación puede no coincidir estrictamente debido al redondeo. Variación en puntos porcentuales.



Mes de febrero



Acumulado de enero a febrero

