

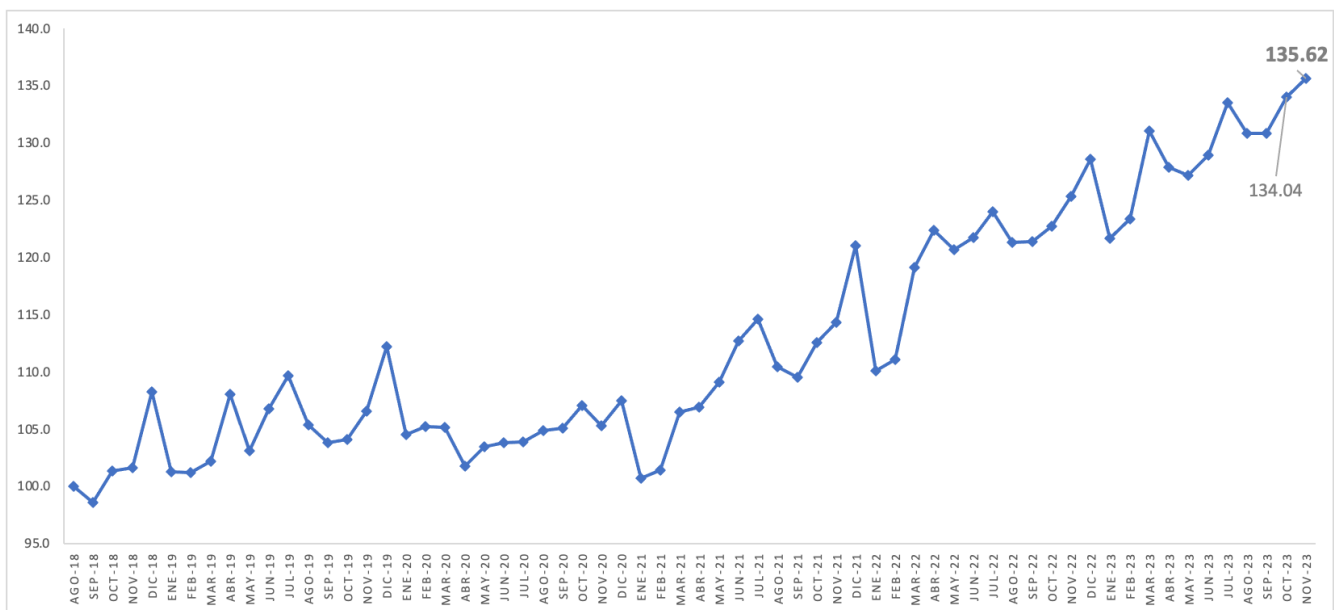
Ciudad de México a 15 de diciembre de 2023

ÍNDICE NACIONAL DE PRECIOS TURÍSTICOS (NOVIEMBRE DE 2023)

La Secretaría de Turismo y la Facultad de Turismo y Gastronomía de la Universidad Anáhuac México dan a conocer los resultados del **Índice Nacional de Precios Turísticos (INPT)** cuyo objetivo es medir la variación de los precios de seis componentes que son representativos del consumo turístico en México.


En noviembre de 2023, el INPT registró un aumento al pasar de 134.04 a 135.62. La inflación estimada con el INPT indica que hubo un aumento del 1.18% con respecto al mes anterior, y una **inflación interanual de 8.24%** con relación al mes de noviembre de 2022, cuando la inflación fue de 9.64%, esto es 1.41 puntos porcentuales menor.

ÍNDICE NACIONAL DE PRECIOS TURÍSTICOS

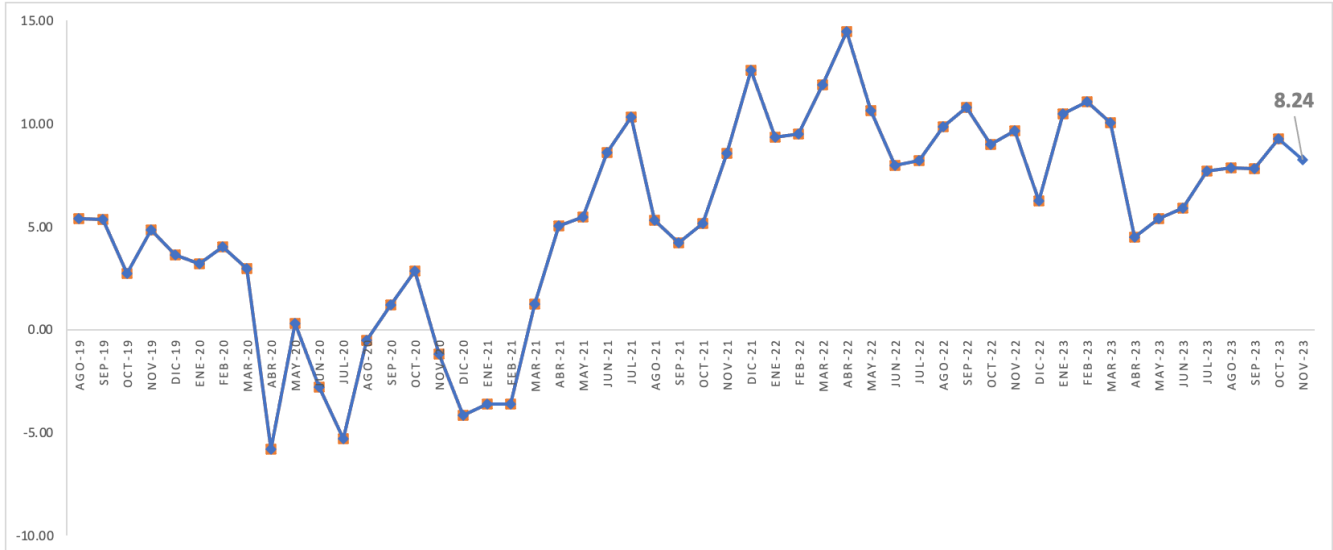


Fuente: INEGI. Precios promedio, noviembre 2023.





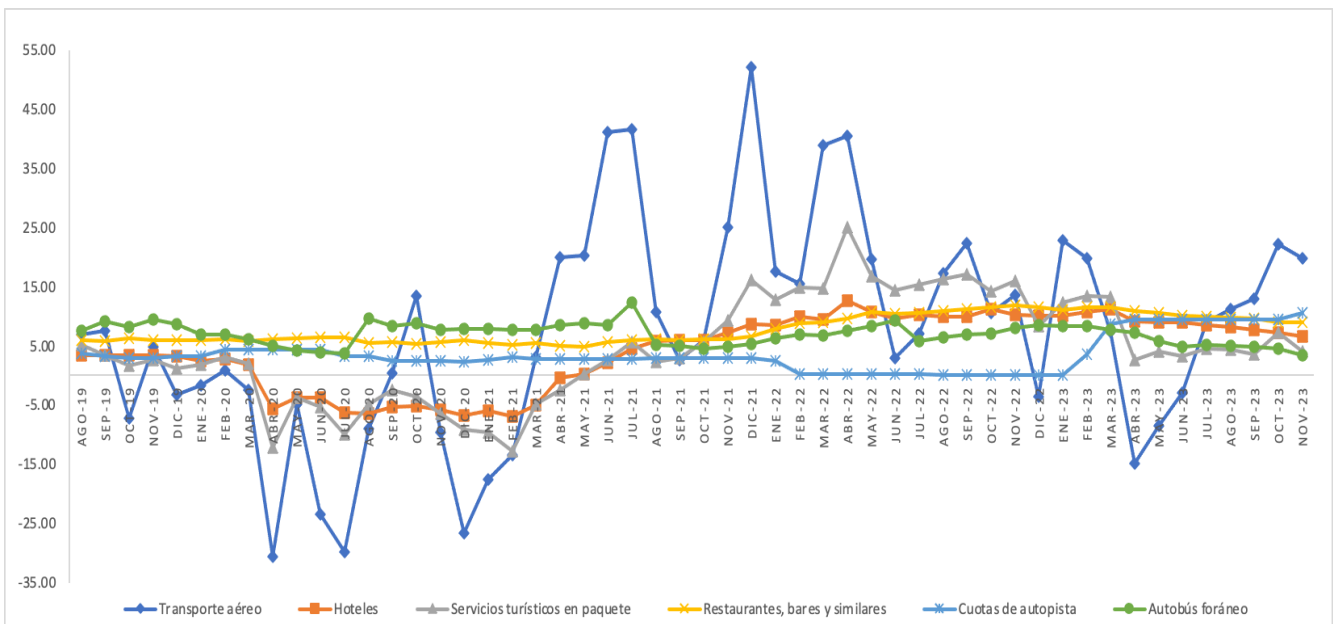
VARIACIÓN ANUAL DEL ÍNDICE NACIONAL DE PRECIOS TURÍSTICOS



Fuente: INEGI. Precios promedio, noviembre 2023.

Los componentes que integran el INPT registraron la siguiente inflación interanual: el **transporte aéreo +19.85%**, **hoteles +6.66%**, **servicios turísticos en paquete +4.01%**; **restaurantes, bares y similares +8.93%**, **cuotas de autopista 10.57%**, y **autobús foráneo +3.48%**.

VARIACIÓN ANUAL DE LOS COMPONENTES DEL ÍNDICE NACIONAL DE PRECIOS TURÍSTICOS



Fuente: INEGI. Precios promedio, noviembre 2023.





En la siguiente tabla se presentan las variaciones de los componentes del INPT al mes de noviembre de 2023.

**VARIACIÓN MENSUAL Y ANUAL DE LOS COMPONENTES DEL ÍNDICE NACIONAL DE PRECIOS TURÍSTICOS
NOVIEMBRE DE LOS AÑOS QUE SE INDICAN**

Componente	Variación porcentual					
	Mensual			Anual		
	2021	2022	2023	2021	2022	2023
INPT	1.52	2.14	1.18	8.57	9.64	8.24
Transporte aéreo	7.46	10.39	8.26	25.10	13.54	19.85
Hoteles	1.26	0.42	-0.05	7.20	10.20	6.66
Servicios turísticos en paquete	1.04	2.63	-0.41	9.23	16.00	4.01
Restaurantes, bares y similares	0.39	0.71	0.65	6.13	11.84	8.93
Cuotas de autopista	0.00	0.00	1.03	2.85	0.14	10.57
Autobús foráneo	0.39	1.22	0.24	4.78	7.99	3.48

Fuente: INEGI. Precios promedio, noviembre 2023.

En noviembre de 2023, el Índice Nacional de Precios al Consumidor (INPC) registró un aumento del 0.64% con respecto al mes anterior, dando como resultado una inflación interanual del 4.32% con relación al mes de noviembre de 2022. Por tanto, el INPT presenta una inflación interanual de 3.91% mayor al INPC.

